



AYUNTAMIENTO DE CREVILLENT

PROPUESTA DE PROYECTO NORMATIVO DE LA CONCEJAL DE HACIENDA DE LA ORDENANZA NO FISCAL REGULADORA DE LA PRESTACIÓN PATRIMONIAL PÚBLICA NO TRIBUTARIA POR USO DE LOS SERVICIOS DE ABASTECIMIENTO DE AGUA POTABLE Y MANTENIMIENTO DE ACOMETIDAS Y CONTADORES EN EL MUNICIPIO DE CREVILLENT.

De conformidad con lo dispuesto en el artículo 84 de la Ley 7/1985, de 2 de abril, reguladora de las bases de régimen local, se informa la siguiente propuesta de la Ordenanza no fiscal reguladora de la Prestación Patrimonial Pública no tributaria por uso de los servicios de Abastecimiento de Agua Potable y Mantenimiento de Acometidas y Contadores en el Municipio de Crevillent .

Visto el informe jurídico emitido por el Departamento de Tesorería y Gestión Tributaria la Concejal que suscribe propone:

PRIMERO.- Propuesta de la Ordenanza no fiscal reguladora de la Prestación Patrimonial Pública no tributaria por uso de los servicios de Abastecimiento de Agua Potable y Mantenimiento de Acometidas y Contadores en el Municipio de Crevillent .

Artículo 1.- Disposición general.

En uso de las facultades concedidas por el artículo 31.3 de la Constitución Española y de la potestad reglamentaria que tiene el Ayuntamiento de Crevillent de conformidad con los artículos 4.1.a) y 84.1.a) de la Ley 7/1985, de 2 de abril, de Bases de Régimen Local, a través de esta Ordenanza Municipal se regulan los precios o tarifas por la prestación de los servicios comprendidos en el Ciclo Integral del Agua y otras actividades relacionadas con los mismos, para el municipio de Crevillent, que se regirán por la presente Ordenanza no fiscal reguladora de la prestación patrimonial pública no tributaria por uso de los servicios de abastecimiento de agua potable y mantenimiento de acometidas y contadores.

Las contraprestaciones por uso de los servicios reguladas en la presente Ordenanza, que





AYUNTAMIENTO DE CREVILLENT

se denominarán genéricamente como “tarifas”, tienen naturaleza de prestación patrimonial pública no tributaria de conformidad con lo dispuesto en el artículo 20.6 del Real Decreto Legislativo 2/2004, de 5 de marzo, por el que se aprobó el texto refundido de la Ley Reguladora de las Haciendas Locales (TRLHL), de conformidad con lo que dispone la Disposición Adicional Primera de la Ley 58/2003, de 17 de diciembre, General Tributaria.

Artículo 2.- Objeto y ámbito de aplicación.

2.1.- Es objeto de la presente Ordenanza regular el precio a satisfacer por los beneficiarios como contraprestación del servicio de abastecimiento de agua potable y conservación de contadores, del que es titular el Ayuntamiento de Crevillent, y que presta la empresa concesionaria del servicio, en los términos del Contrato de Concesión vigente.

La titularidad del Servicio de Abastecimiento de Agua Potable corresponderá en todo caso al Excmo. Ayuntamiento de Crevillent, quien tendrá las facultades de organización y de decisión. Las facultades de gestión del Servicio son de competencia de la empresa concesionaria, quien deberá resolver, sin perjuicio de las facultades revisoras del Ayuntamiento, cuantas gestiones sean necesarias en la prestación del Servicio, informando al Ayuntamiento en aquellos casos que se detallan en la presente ordenanza.

2.2. La presente Ordenanza, así como las tarifas y los derechos económicos objeto de regulación en esta norma, serán aplicables al municipio de Crevillent.

2.3. Constituye el supuesto de exigibilidad de las tarifas la prestación de los servicios de abastecimiento domiciliario de agua potable y mantenimiento de acometidas y contadores, a través de las redes municipales, con cuantas actividades técnicas o administrativas sean necesarias a dichos servicios.

2.4. La prestación de los servicios, así como la realización de las actividades y obras relacionadas con el mismo a que se refiere el artículo 3 de esta Ordenanza, comportará una contraprestación económica, como tarifa, que percibirá la concesionaria directamente de los abonados en los términos aprobados por el Ayuntamiento de Crevillent en el contrato de gestión indirecta adjudicado a la misma, y regulados en esta Ordenanza, en aplicación del principio de autofinanciación del servicio.





AYUNTAMIENTO DE CREVILLENT

Artículo 3.- Servicios prestados.

3.1. Los servicios que se prestan se concretan en la disponibilidad real o potencial, o uso efectivo o posible, de los servicios y de las actividades reguladas en la presente Ordenanza, que a continuación se enumeran:

- a) Disponibilidad, mantenimiento y utilización del Servicio de suministro de agua potable a través de la red de abastecimiento municipal. La tarifa a establecer podrá variar en función de los usos y destinos del agua.
- b) Prestación de los servicios técnicos y administrativos referentes a las actuaciones necesarias para realizar la contratación y prestación definitiva o provisional del suministro de agua potable, así como el mantenimiento y conservación de elementos necesarios para la prestación de los servicios recogidos en este artículo 3.

3.2. Las relaciones entre la concesionaria y el usuario en la prestación de los servicios vendrán reguladas por el contrato de suministro, así como por el Reglamento de Prestación del Servicio y por las disposiciones de esta Ordenanza, aplicándose en lo no previsto en las mismas las normas técnicas que regulen los servicios.

Artículo 4.- Concepto de tarifa.

Las tarifas y otros derechos económicos que debe percibir la Concesionaria por la prestación de los servicios, tienen naturaleza de ingreso no tributario.

Artículo 5.- Obligación de Pago y Devengo

La obligación de pago nace en el momento en que se solicita el alta en el servicio correspondiente o en su caso, cuando se detecta la utilización irregular del mismo.

Una vez de alta el servicio será exigible trimestralmente, o mensualmente, según corresponda, entendiéndose devengada la obligación cuando tiene lugar la lectura del





AYUNTAMIENTO DE CREVILLEN

contador, la cual se realiza con una periodicidad aproximada de 90 días naturales, y en el caso de facturación mensual, cada 30 días.

La aprobación de todo suministro de agua se realizara por el Servicio gestor, con estricta sujeción a lo estipulado en la normativa vigente.

Artículo 6.- Obligados al pago.

6.1.- Son obligados al pago las personas físicas o jurídicas y las entidades que, aun careciendo de personalidad jurídica, constituyen una unidad económica o un patrimonio separado susceptible de gravamen, que soliciten o resulten beneficiarios o afectados por los servicios o actividades gravados en esta Ordenanza, exista o no contrato de abono suscrito con el Ayuntamiento o con la entidad que preste el mismo.

6.2.- Tendrán la consideración de sustitutos del responsable principal, los propietarios de los inmuebles afectados por los servicios, que podrán, en su caso, repercutir las cuotas a los respectivos beneficiarios.

6.3.- En edificios o grupo de inmuebles destinados a uso industrial o comercial que por normativa legal tengan que disponer de un contador general y carezcan de personalidad jurídica propia, estarán también obligados al pago, de manera solidaria, todas las personas físicas y jurídicas que sean propietarios de los inmuebles suministrados por dicho contador general. Constituida la Comunidad de Propietarios o de Usuarios será esta la obligada al pago con carácter principal.

6.4.- Responderán solidariamente de las facturas resultantes de la aplicación de las tarifas, las personas físicas o jurídicas que sean causantes o colaboren en cualquier acto de defraudación.

6.5.- Serán responsables subsidiarios los administradores de las sociedades y los síndicos, interventores o liquidadores de quiebras, concursos, sociedades y entidades en general, en los supuestos de cese de actividad de las mismas.

Artículo 7.- Cuotas.





AYUNTAMIENTO DE CREVILLENT

Las cuotas o importes a satisfacer por el obligado al pago serán las resultantes de la aplicación de las siguientes tarifas.

La prestación patrimonial objeto de esta ordenanza estará integrada por la tarifa de conservación del contador (punto 7) y por la tarifa de suministro de agua.

La tarifa de conservación de contador es una cuota fija en función del calibre del contador de suministro. La tarifa de suministro de agua consta de la tarifa de servicio, cuota fija en función de la zona del municipio en la que se halla el suministro (punto 1), así como de una tarifa de consumo, cuota variable en función del volumen consumido y la tipología de uso (punto 2), de entre lo siguiente:

- Se considerará uso doméstico el suministro a los inmuebles de uso residencial, así como los servicios comunitarios contratados como uso comunitario.
- Se considerará uso industrial (no doméstico) el suministro al resto de inmuebles cuyo uso sea distinto al doméstico, incluyéndose también, los suministros para obras.
- Se considerará uso municipal, los suministros de titularidad del Ayuntamiento de Crevillent.

1.- TARIFAS DE SERVICIO.	
Casco urbano	9,5274€
Extrarradio	15,4506€

2.- TARIFA DE CONSUMO.	
Uso doméstico	
De 0 a 21 m ³ / trimestre	0,9523
De 22 a 30 m ³ / trimestre	1,5472€
De 31 a 50 m ³ /trimestre	1,9032€



FIRMADO

1.- Concejala Hacienda, MARIA DEL CARMEN CANDELA TORREGROSA, a 4 de Septiembre de 2018



AYUNTAMIENTO DE CREVILLENT

Mas de 50 m ³ /trimestre	2,3270€
Uso Extrarradio	
De 0 a 21 m ³ / trimestre	1,0270€
De 22 a 30 m ³ / trimestre	1,7109€
De 31 a 50 m ³ /trimestre	2,1546€
Mas de 50 m ³ /trimestre	2,6933€
Familia numerosa	
De 0 a 21m ³ /trimestre	0,7182€
Más de 21 m ³ /trimestre	1,3741€
Uso industrial	
Bloque único	1,7804€
Municipal	0,6433€

3.- TARIFA POR ACOMETIDA.	
Por vivienda urbana o núcleo de barrio rural o vivienda rural de uso habitual y propiedad de su titular	133,2€
Por vivienda rural-chalet, casa de labor, albergue, etc.	90,60€
Por cada industria fabril de más de 100 obreros	502,90€
Por cada industria fabril entre 51 y 100 obreros	271,70€

C/ Major nº 9 CP: 03330 Crevillent (Alacant) - Tel: 965401526 - Fax: 965401954 - <http://www.crevillent.es> - C.I.F.: P0305900-C



AYUNTAMIENTO DE CREVILLENT

Por cada industria fabril entre 26 y 50 obreros	181,10€
Por cada industria fabril de hasta 25 obreros	90,60€

4.- TARIFA POR CONSERVACIÓN DE CONTADORES Y ACOMETIDAS CALIBRE TASA CONSERVACIÓN	
13 mm.	0,6550 euros/mes
15mm.	0,7206 euros/mes
20mm.	0,8778 euros/mes
25mm.	1,5085 euros/mes
30mm.	2,0871 euros/mes
40mm.	3,2488 euros/mes
50mm.	7,2837 euros/mes
65mm.	8,8820 euros/mes
80mm.	10,9125 euros/mes

5.- TARIFA REVISIÓN CONTADORES

1. La Entidad Suministradora estará autorizada a realizar, cuando concurren circunstancias que así lo aconsejen, las comprobaciones que estime convenientes en el equipo de medición que controla el consumo de cualquier Abonado. Cuando la comprobación se realice a instancia de la Entidad Suministradora, los gastos que se deriven serán a su cargo.

2. En caso de disconformidad del Abonado sobre el consumo registrado por el aparato de





AYUNTAMIENTO DE CREVILLENT

medición, el contador podrá ser verificado por un Organismo Competente o un laboratorio acreditado concertado por el abonado. Para ello el Abonado deberá solicitar la retirada del contador a verificar, el cual será sustituido por uno nuevo a cargo del mismo. La operación de retirada del contador se efectuará siempre en presencia del Abonado, el contador será empaquetado y precintado y se enviará en el acto al laboratorio por una empresa de mensajería contratada por el Abonado a tal efecto. La totalidad de los gastos ocasionados por esta operación correrán por cuenta del Abonado. En caso de que como resultado del informe emitido por el Organismo o Laboratorio Acreditado se certifique el aparato de medición como NO APTO, los gastos ocasionados serán reembolsados al Abonado por la Entidad Suministradora, además de los metros cúbicos calculados por el porcentaje de error.

Cálculo de los metros cúbicos por porcentaje de error:

Cuando el resultado del informe certifique que el contador es NO APTO: Se calculará la media aritmética de los errores obtenidos en cada caudal de ensayo. Cada error se calculará según la diferencia entre el obtenido en laboratorio y el permitido según la normativa vigente, ambos reflejados en el informe.

Se procederá al reembolso o abono de los metros cúbicos que resulten de aplicar el error a los m³ facturados en el trimestre reclamado por el cliente.

3. La Entidad Suministradora estará obligada a notificar al Abonado, el resultado de cualquier comprobación que haya realizado del equipo de medición que controle su consumo.
4. Cuando durante el proceso de verificación se compruebe que un aparato ha sido manipulado con fines fraudulentos, se levantará acta a los efectos que establece esta Ordenanza, así como la legislación vigente, para tales casos.
5. Es obligatoria la verificación oficial y el precintado de los equipos de medición por parte del Organismo competente en materia de Industria, a través de un laboratorio oficial o autorizado.
6. En caso de que el aparato de medida no cumpla las condiciones reglamentarias, deberá ser sustituido por uno de características similares o, en su caso, reparación y verificación nuevamente.

Artículo 8.- Normas de gestión. Altas, bajas y modificaciones





AYUNTAMIENTO DE CREVILLENT

8.1.- Los interesados solicitaran las altas y bajas del servicio en los terminos previstos en este artículo, y estaran obligados a comunicar las variaciones que tengan incidencia sobre el servicio.

8.2.- Alta de suministro:

8.2.1. **Alta nueva o primera alta:** cuando se solicite por primera vez el alta de suministro, el petionario debera abonar el coste de los trabajos y materiales necesarios para el acceso al servicio, cuyos importes estan previstos en el Libro de Precios que figura como Anexo a la presente Ordenanza.

8.2.2. **Altas sucesivas en puntos de servicio con un contrato en vigor:** el solicitante de servicio de suministro en un inmueble que tenga un contrato en vigor podra optar,

a) por tramitar el cambio de nombre dando lugar a un nuevo contrato con cesion del contador, en cuyo caso adquirira los derechos y obligaciones del anterior contrato, debiendo abonar exclusivamente las cuotas pendientes, liquidadas hasta la formalizacion del nuevo contrato de alta, cuya fecha sera coincidente con la del contrato por la que se adquiere el nuevo titulo de propiedad u ocupacion del inmueble.

b) por tramitar el cambio de nombre dando lugar a un nuevo contrato sin cesion del contador, en cuyo caso debera abonar el coste de los trabajos y materiales necesarios para el acceso al servicio, como si se tratara de un alta nueva de las previstas en el apartado 2.1, cuyos importes estan previstos en el Libro de Precios que figura como Anexo a la presente Ordenanza.

En este supuesto, el nuevo titular no adquirira los derechos y obligaciones derivados del anterior contrato, no obstante, se tendra en cuenta la fecha del contrato por el que el solicitante adquiere titulo sobre el inmueble para determinar, si en su caso, le corresponde abonar liquidacion de cuotas pendientes del contrato anterior, en el caso de que el nuevo contrato de alta sea de fecha posterior a este.

c) por subrogacion en el contrato anterior, que solo sera posible en supuestos de copropiedad o fusion de empresas, en cuyo caso se efectuara el cambio de nombre sin liquidacion del contrato anterior.





AYUNTAMIENTO DE CREVILLENT

8.3.- Baja de suministro: en el momento que se solicita la baja o rescision del servicio, deberan abonarse las cuotas y consumos de las tarifas de conservacion, y recibos pendientes de pago si los hubiere, asi como satisfacer, en su caso, el coste de los trabajos y materiales necesarios para la retirada del servicio, cuyos importes estan previstos en el Libro de Precios que figura como Anexo a la presente Ordenanza.

8.4.- Suministros provisionales a instalaciones eventuales, portatiles y desmontables: el Servicio gestor exigira al solicitante con caracter previo, la entrega de una cantidad a cuenta, en concepto de deposito previo, sin perjuicio del coste de los trabajos y materiales necesarios para el acceso al servicio.

Su importe sera de 300 euros mensuales, y en caso de que el periodo solicitado sea inferior al mes, el importe del deposito sera proporcional al numero de dias de servicio solicitado. Finalizado el periodo de servicio, dicha cantidad se aplicara al pago de las cuotas devengadas desde el alta hasta la baja del suministro, liquidandose la diferencia de los saldos a devolver o a ingresar en su caso, por el abonado.

8.5.- Variaciones: Los abonados estaran obligados a comunicar las modificaciones que se produzcan en la titularidad de la finca objeto de suministro, o en la actividad desarrollada en la misma, en el plazo de un mes desde que estas tuvieren lugar.

De oficio se podra modificar la tarifa aplicada en funcion de las actividades detectadas por el propio Servicio, o comunicadas por el Ayuntamiento, con efectos en el siguiente periodo de facturacion puesto al cobro.

8.6.- Prorrateo de la cuota: En los casos de altas, bajas y variaciones que afecten a la tarifa aplicada, se procedera al prorrateo de la cuota por dias naturales, tanto de la parte fija como de la parte variable, dentro del periodo de facturacion que corresponda, mensual o trimestral.

8.7.- Toma no contratada: si se detecta una toma o derivacion a la red general de un suministro, no existiendo contrato de alta para dicho servicio, el beneficiario podra regularizar dicha situacion solicitando el preceptivo contrato de alta para seguir teniendo suministro, y debera satisfacer el importe orrespondiente a la estimacion del consumo



FIRMADO

1.- Concejala Hacienda, MARIA DEL CARMEN CANDELA TORREGROSA, a 4 de Septiembre de 2018



AYUNTAMIENTO DE CREVILLENT

fraudulento realizado conforme al artículo 14 de la presente Ordenanza.

Artículo 9.- Fianza.

Los solicitantes de alta en el Servicio de agua potable deberán constituir una fianza en metálico que se depositará en el Ayuntamiento, a disposición de la concesionaria del servicio, como garantía del pago de los recibos y del cumplimiento de las demás obligaciones.

La fianza depositada será devuelta al abonado si en el momento de solicitar la baja en el Servicio, si no existiera deuda pendiente. En los casos en que se hubiera tenido que proceder a la baja del servicio, pese a existir deuda pendiente, se comunicará al Ayuntamiento a fin de que entregue a la concesionaria la fianza para que pueda imputarla a la deuda pendiente.

Su importe será, según el calibre del contador, de:

Tipo y calibre (en mm)	
13	Uso doméstico casco urbano 66,30€
13	Uso doméstico extrarradio 59,30€
13	Uso industrial 76,70€
15	76,70€
20	125,80€
25	179,80€
30	293€
40	488,10€



C/ Major nº 9 CP: 03330 Crevillent (Alacant) - Tel: 965401526 - Fax: 965401954 - <http://www.crevillent.es> - C.I.F.: P0305900-C



AYUNTAMIENTO DE CREVILLENT

50	2412,50€
65	3130,50€
80	5759€
Suministro contra incendios	104,70€

Artículo 10. Normas para obtener la Tarifa de Familias numerosas.-

Los abonados al servicio de agua potable que ostenten la condición de titulares de familia numerosa conforme a lo establecido en la Ley 40/2003, de 18 de noviembre, de protección a las Familias Numerosas, y demás normativa concordante, tendrán derecho a una tarifa bonificada en la vivienda que constituya su residencia habitual, entendiéndose como tal, aquella en que figura empadronada la unidad familiar. Se podrá solicitar la bonificación en cualquier momento, produciendo sus efectos en el trimestre siguiente a su petición. Se acompañará a la solicitud, que deberá ser entregada en las oficinas de la empresa concesionaria del servicio de agua potable, con la siguiente documentación:

- Original y fotocopia del Título de Familia Numerosa.
- Certificado de empadronamiento de la unidad familiar.
- Último recibo del IBI correspondiente a la vivienda cuya bonificación se solicita, que deberá ser el de su residencia habitual.

Tras la comprobación de la documentación se procederá a su modificación y posterior información trimestral al Ayuntamiento.

La vigencia de esta tarifa bonificada estará supeditada a la vigencia del título de Familia Numerosa, dejando de estar activa dicha tarifa en el siguiente trimestre de facturación, en caso de que se quiera renovar el mismo por seguir cumpliendo las condiciones, deberá volver a presentar la misma documentación que en la solicitud inicial.

En el caso que cambie alguna condición que deje sin efectos dicho título, el abonado deberá notificarlo a la empresa concesionaria del servicio en el plazo máximo de un mes, dejando de aplicarse dicha tarifa en el siguiente trimestre a su notificación.





AYUNTAMIENTO DE CREVILLENT

Artículo 11.- Fugas.

En el supuesto de que se produjeran fugas inadvertidas de caudal en las redes propias del abonado y siempre que dichas fugas no sean imputables a una acción deliberada; negligencia del abonado o producido en un elemento externo; previa petición del interesado en las oficinas de la concesionaria, que deberá ser el titular del contrato del suministro o un autorizado por éste, aportando factura de la reparación de la avería. Se modificará el trimestre o trimestres afectados, que no serán superiores a dos, teniendo en cuenta el consumo del año anterior o, si no existiese consumo por tratarse de un alta inferior a un año, la media del consumo de todo el año, a las tarifas vigentes y el exceso al precio de la tarifa industrial. Se considerará que existe fuga siempre que el consumo sea el doble del consumo del mismo periodo del año anterior, siendo este superior a 100m³. Si no existiese consumo por ser un alta inferior a un año, se consideraría el doble de la media del consumo de todo el año. Tras la comprobación de la documentación se procederá a su modificación y posterior información al Ayuntamiento.

Artículo 12.- Modificación de la tarifa

El establecimiento o modificación de las tarifas corresponderá al Pleno de la Corporación, tramitando la oportuna modificación de la Ordenanza y cumpliendo el trámite de solicitud de Informe a la comisión de Precios de la GVA.

Artículo 13.- Periodicidad de facturación.

El período de facturación, con carácter general será trimestral, pudiéndose acoger a la facturación mensual para los abonados que se encuentren en alguno de los siguientes supuestos:

13.1.- Suministros domésticos o no domésticos cuyo consumo promedio de los dos últimos años sea igual o mayor a los 1.200 m³/año.

13.2.- Suministros domésticos o no domésticos cuya previsión de consumo, según los datos aportados en la solicitud de suministro, sea igual o mayor a 1.200 m³/año.





AYUNTAMIENTO DE CREVILLENT

13.3.- En el supuesto de que el inmueble se encuentre en una instalación comunitaria con un contador general, no podrá establecerse dicho periodo mensual si el resto de contratos de la comunidad no se encuentran en el mismo caso. Todos los suministros de dicha comunidad deben tener la misma periodicidad.

La entidad suministradora, podrá ofrecer a los abonados la periodicidad de facturación, teniendo en cuenta su consumo. Las cuotas y bloques de consumo de las tarifas, se adaptarán a la periodicidad correspondiente.

Artículo 14.- Régimen de declaración y plazos de pago.

14.1.- La Entidad gestora que presta el servicio, será la responsable de la determinación de los consumos a partir de la lectura de los aparatos medidores de agua potable, de la confección y emisión de los oportunos documentos, y de la percepción de las cantidades que se adeuden. A tal efecto, la concesionaria emitirá, con la periodicidad correspondiente, un único documento que englobara todos aquellos conceptos de los que tenga encargados su facturación y cobro.

14.2.- El pago de los recibos se efectuara, bien mediante domiciliación bancaria, o mediante su ingreso vía los canales de atención existentes en cada momento.

14.3.- El plazo de pago voluntario en las facturaciones con periodicidad trimestral, será de un mes natural, y en las facturaciones con periodicidad mensual de quince días naturales, ambas desde su puesta al cobro.

14.4.- El impago de recibos dará lugar a su reclamación por la vía jurisdiccional civil y/o cualquier otra actuación que la Ley habilite para la recuperación de la deuda.

Artículo 15.- De la suspensión y corte del suministro

15.1.- Las derivaciones del contador o su manipulación, la no reparación de averías en su caso, y el incumplimiento de bandos de restricción en épocas de sequia, conllevará el corte inmediato del suministro, con comunicación al Ayuntamiento.





AYUNTAMIENTO DE CREVILLENT

15.2.- Aquellos abonados que se encuentren en situación de mora en los supuestos de impago de dos recibos o más de periodos consecutivos o alternos, cuyo importe exceda de 200 euros; así como los de mora de más de 9 meses naturales, será causa de suspensión de suministro. En tal caso, la entidad gestora del servicio comunicará al abonado mediante correo certificado y con una antelación mínima de 15 días naturales a la fecha prevista para la suspensión. La empresa concesionaria del servicio, entregará al Ayuntamiento la relación de los abonados afectados.

La suspensión no podrá realizarse los viernes, días festivos o víspera de festivos o cualquier otro día que, por cualquier motivo, no exista servicio completo administrativo y técnico de atención al público que posibilite el restablecimiento del servicio, el cual deberá producirse en todo caso el mismo día en que cese la causa de suspensión o, como máximo, al día siguiente.

En todo caso las decisiones de la entidad suministradora serán impugnables ante el Ayuntamiento, para el supuesto que un abonado formule reclamación o recurso contra la suspensión, la suministradora no podrá proceder a la suspensión efectiva, mientras no recaiga resolución expresa del Ayuntamiento.

El restablecimiento del servicio, exigirá con carácter previo:

- El pago de los importes de los trabajos necesarios para ello; no pudiendo exceder su importe de, como máximo el de la mitad de los derechos de enganche vigentes a la fecha de la suspensión.
- Y la liquidación de la deuda reclamada o en su defecto la formalización de compromiso de pago de dicha deuda.

15.3.- En caso de hallarse el contrato de suministro suspendido durante un periodo de 30 días naturales consecutivos, sin realizarse el pago de los recibos que han dado lugar al mismo, la entidad gestora del servicio procederá a la baja efectiva del suministro, causando baja de oficio el respectivo contrato.

Artículo 16.- Facultad de inspección.





AYUNTAMIENTO DE CREVILLENT

Los inspectores autorizados estarán facultados, a los efectos de esta Ordenanza y del Reglamento del servicio, para visitar e inspeccionar fincas y locales en los que se utilicen las instalaciones correspondientes para conectarse a las redes municipales de abastecimiento y saneamiento, realizar toma de muestras, etc., observando si existe alguna irregularidad.

Tendrán la consideración de consumos clandestinos los que sin el preceptivo contrato o póliza de abono o, en su caso, sin la correspondiente autorización de la Concesionaria, y consiguiente pago de las tarifas correspondientes, lleven a cabo las utilizaciones o aprovechamiento de los servicios establecidos en el artículo 3 de la presente Ordenanza.

Los actos clandestinos y cualesquiera otros a los que correspondiese tal calificación, darán lugar a la inmediata suspensión del suministro y prestación de los servicios, sin perjuicio de las acciones legales que puedan corresponder.

Con independencia de lo anterior, el usuario clandestino vendrá siempre obligado a abonar el importe del consumo que se considere ha sido beneficiado por los servicios que correspondiera, conforme a la liquidación que se practique por la Concesionaria, además de los gastos inherentes a la reposición de los elementos alterados o dañados.

Artículo 17.- Fraudes

Tendrán la consideración de consumos fraudulentos los que conlleven utilizaciones o aprovechamientos del servicio sin el preceptivo contrato o autorización, la manipulación de las instalaciones de agua que impidan el registro del consumo, y en general cualquiera otra irregularidad tendente a evitar el pago de las tarifas correspondientes. Los actos fraudulentos darán lugar a la inmediata suspensión del suministro y de los servicios prestados, sin perjuicio de las acciones legales que puedan corresponder. Con independencia de lo anterior, el usuario defraudador vendrá obligado a abonar el importe del consumo que se estime que se ha beneficiado por los servicios que correspondiera, conforme a la liquidación que se practique por la Concesionaria, además de los gastos inherentes a la reposición de los elementos alterados o dañados. El método de estimación del volumen de agua defraudado consistirá en multiplicar el *caudal de referencia* (Qref) del contador (expresado en metros cúbicos por hora), el cual es definido por el fabricante y que figura impreso en el contador, por el tiempo que se estime que ha durado el fraude, expresado en horas.





AYUNTAMIENTO DE CREVILLENT

La Norma UNE-EN 14154-1:2005, sobre contadores de agua, establece los requisitos generales de los contadores, las cuales deben cumplir los fabricantes. Dicha norma define que el caudal de referencia es $Q_{ref} (m^3/h) = 0,7 \cdot (Q_2 + Q_3)$, siendo, Q_2 el caudal de transición, y Q_3 el caudal permanente.

El tiempo de duración del fraude se calculará como el número de días (N), que se considere que ha durado el fraude, multiplicado por las horas al día que se estime haya sido utilizada el agua con un método de defraudación sobre el contador. Este tiempo de uso diario se establece en tres horas al día (3 h/día).

El volumen defraudado resultante se facturará según los precios de los diferentes bloques de consumo a los que el abonado está afectado según la tarifa que le es de aplicación.

Volumen defraudado (m^3) = $Q_{ref} (m^3/h) \cdot N (días) \cdot 3 (h/día)$

DISPOSICIÓN FINAL.

La presente Ordenanza regirá una vez efectuada la publicación de su aprobación definitiva, de acuerdo con lo previsto en el artículo 70.2 de la Ley 7/1985, de 2 de abril, Reguladora de Bases de Régimen Local.

DISPOSICIÓN DEROGATORIA.

A la entrada en vigor de la presente Ordenanza quedan derogadas las normas de orden reglamentario aprobadas con anterioridad por el Ayuntamiento que se opongan o contradigan a la presente Ordenanza.

SEGUNDO.- Publicar en el portal web y en el de Transparencia del Ayuntamiento la propuesta de Proyecto normativo y su Anexo.

Dar traslado a los Grupos políticos en la próxima Comisión de Hacienda.

Y dar traslado del expediente a la Secretaría y a la Intervención Municipal a efecto de Informe.

LA CONCEJALA DE HACIENDA






AYUNTAMIENTO DE CREVILLENT

ANEXO I.- CUADRO PRECIOS VIGENTES (Acuerdo de Pleno de 28 de julio de 2008)

A los meros efectos informativos.





91bNfUXKDKYVX0VH+PYnLW

Copia impresa. Mediante el código impreso puede comprobar la validez de la firma electrónica en la URL: <https://sede.crevillent.es/> Fecha de impresión: Martes, 4 de Septiembre de 2018 13:01

Cuadro de precios CRV2008

CRV2008

• ACOMETIDAS DOMICILIARIAS •

ACOMETIDAS DOMICILIARIAS

FIRMADO

1.- Concejala Hacienda, MARIA DEL CARMEN CANDELA TORREGROSA, a 4 de Septiembre de 2018

Cuadro de precios CRV2008 • CRV2008

Página 2

ACOCTRINC2	UD	ACOMETIDA CONTRAINCENDIOS 2"	826,918
ACOMETIDA CONTRAINCENDIOS DE 2", CON CONEXIÓN A RED GENERAL SIN CORTE DEL SUMINISTRO, VÁLVULA DE PASO DE CIERRE ELÁSTICO, VÁLVULERÍA DE CONEXIÓN A CONTADOR PROPORCIONAL DE 65 MM (NO INCLUIDO), TRANSPORTE, COLOCACIÓN Y PRUEBAS PRECEPTIVAS.			
ACOME01025	UD.	ACOMETIDA DE 0 A 1 MTS. DE 3/4".	281,993
ACOMETIDA DE 0 A 1 MTS. DE 3/4" FORMADA POR: COLLARIN DE TOMA EN CARGA, ENLACES MIXTOS, TUBERIA DE POLIETILENO DE 3/4", VALVULAS, CODOS, DEMOLICION DE SOLERIA, EXCAVACION DE LA TOMA Y ZANJA, RELLENO, COMPACTADO Y ARQUETA DE 40*40, INCLUSO P/P DE TRANSPORTE Y COLOCACION.			
ACOME01032	UD.	ACOMETIDA DE 0 A 1 MTS. DE 1".	307,271
ACOMETIDA DE 0 A 1 MTS. DE 1" FORMADA POR: COLLARIN DE TOMA EN CARGA, ENLACES MIXTOS, TUBERIA DE POLIETILENO DE 1", VALVULAS, CODOS, DEMOLICION DE SOLERIA, EXCAVACION DE LA TOMA Y ZANJA, RELLENO, COMPACTADO Y ARQUETA DE 40*40, INCLUSO P/P DE TRANSPORTE Y COLOCACION.			
ACOME01040	UD.	ACOMETIDA DE 0 A 1 MTS. DE 1 1/4".	352,175
ACOMETIDA DE 0 A 1 MTS. DE 1 1/4" FORMADA POR: COLLARIN DE TOMA EN CARGA, ENLACES MIXTOS, TUBERIA DE POLIETILENO DE 1 1/4", VALVULAS, CODOS, DEMOLICION DE SOLERIA, EXCAVACION DE LA TOMA Y ZANJA, RELLENO, COMPACTADO Y ARQUETA DE 40*40, INCLUSO P/P DE TRANSPORTE Y COLOCACION.			
ACOME01050	UD.	ACOMETIDA DE 0 A 1 MTS. DE 1 1/2".	428,989
ACOMETIDA DE 0 A 1 MTS. DE 1 1/2" FORMADA POR: COLLARIN DE TOMA EN CARGA, ENLACES MIXTOS, TUBERIA DE POLIETILENO DE 1 1/2", VALVULAS, CODOS, DEMOLICION DE SOLERIA, EXCAVACION DE LA TOMA Y ZANJA, RELLENO, COMPACTADO Y ARQUETA DE 40*40, INCLUSO P/P DE TRANSPORTE Y COLOCACION.			
ACOME01063	UD.	ACOMETIDA DE 0 A 1 MTS. DE 2".	567,226
ACOMETIDA DE 0 A 1 MTS. DE 2" FORMADA POR: COLLARIN DE TOMA EN CARGA, ENLACES MIXTOS, TUBERIA DE POLIETILENO DE 2", VALVULAS, CODOS, DEMOLICION DE SOLERIA, EXCAVACION DE LA TOMA Y ZANJA, RELLENO, COMPACTADO Y ARQUETA DE 40*40, INCLUSO P/P DE TRANSPORTE Y COLOCACION.			
ACOME02025	UD.	ACOMETIDA DE 1 A 2 MTS. DE 3/4".	305,242
ACOMETIDA DE 1 A 2 MTS. DE 3/4" FORMADA POR: COLLARIN DE TOMA EN CARGA, ENLACES MIXTOS, TUBERIA DE POLIETILENO DE 3/4", VALVULAS, CODOS, DEMOLICION DE SOLERIA, EXCAVACION DE LA TOMA Y ZANJA, RELLENO, COMPACTADO Y ARQUETA DE 40*40, INCLUSO P/P DE TRANSPORTE Y COLOCACION.			
ACOME02032	UD.	ACOMETIDA DE 1 A 2 MTS. DE 1".	330,738
ACOMETIDA DE 1 A 2 MTS. DE 1" FORMADA POR: COLLARIN DE TOMA EN CARGA, ENLACES MIXTOS, TUBERIA DE POLIETILENO DE 1", VALVULAS, CODOS, DEMOLICION DE SOLERIA, EXCAVACION DE LA TOMA Y ZANJA, RELLENO, COMPACTADO Y ARQUETA DE 40*40, INCLUSO P/P DE TRANSPORTE Y COLOCACION.			
ACOME02040	UD.	ACOMETIDA DE 1 A 2 MTS. DE 1 1/4".	376,288
ACOMETIDA DE 1 A 2 MTS. DE 1 1/4" FORMADA POR: COLLARIN DE TOMA EN CARGA, ENLACES MIXTOS, TUBERIA DE POLIETILENO DE 1 1/4", VALVULAS, CODOS, DEMOLICION DE SOLERIA, EXCAVACION DE LA TOMA Y ZANJA, RELLENO, COMPACTADO Y ARQUETA DE 40*40, INCLUSO P/P DE TRANSPORTE Y COLOCACION.			
ACOME02050	UD.	ACOMETIDA DE 1 A 2 MTS. DE 1 1/2".	455,988
ACOMETIDA DE 1 A 2 MTS. DE 1 1/2" FORMADA POR: COLLARIN DE TOMA EN CARGA, ENLACES MIXTOS, TUBERIA DE POLIETILENO DE 1 1/2", VALVULAS, CODOS, DEMOLICION DE SOLERIA, EXCAVACION DE LA TOMA Y ZANJA, RELLENO, COMPACTADO Y ARQUETA DE 40*40, INCLUSO P/P DE TRANSPORTE Y COLOCACION.			
ACOME02063	UD.	ACOMETIDA DE 1 A 2 MTS. DE 2".	593,781
ACOMETIDA DE 1 A 2 MTS. DE 2" FORMADA POR: COLLARIN DE TOMA EN CARGA, ENLACES MIXTOS, TUBERIA DE POLIETILENO DE 2", VALVULAS, CODOS, DEMOLICION DE SOLERIA, EXCAVACION DE LA TOMA Y ZANJA, RELLENO, COMPACTADO Y ARQUETA DE 40*40, INCLUSO P/P DE TRANSPORTE Y COLOCACION.			
ACOME03025	UD.	ACOMETIDA DE 2 A 3 MTS. DE 3/4".	331,302
ACOMETIDA DE 2 A 3 MTS. DE 3/4" FORMADA POR: COLLARIN DE TOMA EN CARGA, ENLACES MIXTOS, TUBERIA DE POLIETILENO DE 3/4", VALVULAS, CODOS, DEMOLICION DE SOLERIA, EXCAVACION DE LA TOMA Y ZANJA, RELLENO, COMPACTADO Y ARQUETA DE 40*40, INCLUSO P/P DE TRANSPORTE Y COLOCACION.			
ACOME03032	UD.	ACOMETIDA DE 2 A 3 MTS. DE 1".	357,016
ACOMETIDA DE 2 A 3 MTS. DE 1" FORMADA POR: COLLARIN DE TOMA EN CARGA, ENLACES MIXTOS, TUBERIA DE POLIETILENO DE 1", VALVULAS, CODOS, DEMOLICION DE SOLERIA, EXCAVACION DE LA TOMA Y ZANJA, RELLENO, COMPACTADO Y ARQUETA DE 40*40, INCLUSO P/P DE TRANSPORTE Y COLOCACION.			

ACOMETIDAS DOMICILIARIAS

ACOME03040	UD. ACOMETIDA DE 2 A 3 MTS. DE 1 1/4". ACOMETIDA DE 2 A 3 MTS. DE 1 1/4" FORMADA POR: COLLARIN DE TOMA EN CARGA, ENLACES MIXTOS, TUBERIA DE POLIETILENO DE 1 1/4", VALVULAS, CODOS, DEMOLICION DE SOLERIA, EXCAVACION DE LA TOMA Y ZANJA, RELLENO, COMPACTADO Y ARQUETA DE 40*40, INCLUSO P/P DE TRANSPORTE Y COLOCACION.	403,212
ACOME03050	UD. ACOMETIDA DE 2 A 3 MTS. DE 1 1/2". ACOMETIDA DE 2 A 3 MTS. DE 1 1/2" FORMADA POR: COLLARIN DE TOMA EN CARGA, ENLACES MIXTOS, TUBERIA DE POLIETILENO DE 1 1/2", VALVULAS, CODOS, DEMOLICION DE SOLERIA, EXCAVACION DE LA TOMA Y ZANJA, RELLENO, COMPACTADO Y ARQUETA DE 40*40, INCLUSO P/P DE TRANSPORTE Y COLOCACION.	481,856
ACOME03063	UD. ACOMETIDA DE 2 A 3 MTS. DE 2". ACOMETIDA DE 2 A 3 MTS. DE 2" FORMADA POR: COLLARIN DE TOMA EN CARGA, ENLACES MIXTOS, TUBERIA DE POLIETILENO DE 2", VALVULAS, CODOS, DEMOLICION DE SOLERIA, EXCAVACION DE LA TOMA Y ZANJA, RELLENO, COMPACTADO Y ARQUETA DE 40*40, INCLUSO P/P DE TRANSPORTE Y COLOCACION.	623,147
ACOME04025	UD. ACOMETIDA DE 3 A 4 MTS. DE 3/4". ACOMETIDA DE 3 A 4 MTS. DE 3/4" FORMADA POR: COLLARIN DE TOMA EN CARGA, ENLACES MIXTOS, TUBERIA DE POLIETILENO DE 3/4", VALVULAS, CODOS, DEMOLICION DE SOLERIA, EXCAVACION DE LA TOMA Y ZANJA, RELLENO, COMPACTADO Y ARQUETA DE 40*40, INCLUSO P/P DE TRANSPORTE Y COLOCACION.	357,361
ACOME04032	UD. ACOMETIDA DE 3 A 4 MTS. DE 1". ACOMETIDA DE 3 A 4 MTS. DE 1" FORMADA POR: COLLARIN DE TOMA EN CARGA, ENLACES MIXTOS, TUBERIA DE POLIETILENO DE 1", VALVULAS, CODOS, DEMOLICION DE SOLERIA, EXCAVACION DE LA TOMA Y ZANJA, RELLENO, COMPACTADO Y ARQUETA DE 40*40, INCLUSO P/P DE TRANSPORTE Y COLOCACION.	383,293
ACOME04040	UD. ACOMETIDA DE 3 A 4 MTS. DE 1 1/4". ACOMETIDA DE 3 A 4 MTS. DE 1 1/4" FORMADA POR: COLLARIN DE TOMA EN CARGA, ENLACES MIXTOS, TUBERIA DE POLIETILENO DE 1 1/4", VALVULAS, CODOS, DEMOLICION DE SOLERIA, EXCAVACION DE LA TOMA Y ZANJA, RELLENO, COMPACTADO Y ARQUETA DE 40*40, INCLUSO P/P DE TRANSPORTE Y COLOCACION.	430,135
ACOME04050	UD. ACOMETIDA DE 3 A 4 MTS. DE 1 1/2". ACOMETIDA DE 3 A 4 MTS. DE 1 1/2" FORMADA POR: COLLARIN DE TOMA EN CARGA, ENLACES MIXTOS, TUBERIA DE POLIETILENO DE 1 1/2", VALVULAS, CODOS, DEMOLICION DE SOLERIA, EXCAVACION DE LA TOMA Y ZANJA, RELLENO, COMPACTADO Y ARQUETA DE 40*40, INCLUSO P/P DE TRANSPORTE Y COLOCACION.	509,694
ACOME04063	UD. ACOMETIDA DE 3 A 4 MTS. DE 2". ACOMETIDA DE 3 A 4 MTS. DE 2" FORMADA POR: COLLARIN DE TOMA EN CARGA, ENLACES MIXTOS, TUBERIA DE POLIETILENO DE 2", VALVULAS, CODOS, DEMOLICION DE SOLERIA, EXCAVACION DE LA TOMA Y ZANJA, RELLENO, COMPACTADO Y ARQUETA DE 40*40, INCLUSO P/P DE TRANSPORTE Y COLOCACION.	652,512
ACOME05025	UD. ACOMETIDA DE 4 A 5 MTS. DE 3/4". ACOMETIDA DE 4 A 5 MTS. DE 3/4" FORMADA POR: COLLARIN DE TOMA EN CARGA, ENLACES MIXTOS, TUBERIA DE POLIETILENO DE 3/4", VALVULAS, CODOS, DEMOLICION DE SOLERIA, EXCAVACION DE LA TOMA Y ZANJA, RELLENO, COMPACTADO Y ARQUETA DE 40*40, INCLUSO P/P DE TRANSPORTE Y COLOCACION.	383,420
ACOME05032	UD. ACOMETIDA DE 4 A 5 MTS. DE 1". ACOMETIDA DE 4 A 5 MTS. DE 1" FORMADA POR: COLLARIN DE TOMA EN CARGA, ENLACES MIXTOS, TUBERIA DE POLIETILENO DE 1", VALVULAS, CODOS, DEMOLICION DE SOLERIA, EXCAVACION DE LA TOMA Y ZANJA, RELLENO, COMPACTADO Y ARQUETA DE 40*40, INCLUSO P/P DE TRANSPORTE Y COLOCACION.	409,570
ACOME05040	UD. ACOMETIDA DE 4 A 5 MTS. DE 1 1/4". ACOMETIDA DE 4 A 5 MTS. DE 1 1/4" FORMADA POR: COLLARIN DE TOMA EN CARGA, ENLACES MIXTOS, TUBERIA DE POLIETILENO DE 1 1/4", VALVULAS, CODOS, DEMOLICION DE SOLERIA, EXCAVACION DE LA TOMA Y ZANJA, RELLENO, COMPACTADO Y ARQUETA DE 40*40, INCLUSO P/P DE TRANSPORTE Y COLOCACION.	457,058
ACOME05050	UD. ACOMETIDA DE 4 A 5 MTS. DE 1 1/2". ACOMETIDA DE 4 A 5 MTS. DE 1 1/2" FORMADA POR: COLLARIN DE TOMA EN CARGA, ENLACES MIXTOS, TUBERIA DE POLIETILENO DE 1 1/2", VALVULAS, CODOS, DEMOLICION DE SOLERIA, EXCAVACION DE LA TOMA Y ZANJA, RELLENO, COMPACTADO Y ARQUETA DE 40*40, INCLUSO P/P DE TRANSPORTE Y COLOCACION.	537,532
ACOME05063	UD. ACOMETIDA DE 4 A 5 MTS. DE 2". ACOMETIDA DE 4 A 5 MTS. DE 2" FORMADA POR: COLLARIN DE TOMA EN CARGA, ENLACES MIXTOS, TUBERIA DE POLIETILENO DE 2", VALVULAS, CODOS, DEMOLICION DE SOLERIA, EXCAVACION DE LA TOMA Y ZANJA, RELLENO, COMPACTADO Y ARQUETA DE 40*40, INCLUSO P/P DE TRANSPORTE Y COLOCACION.	681,877

ACOMETIDAS DOMICILIARIAS

ACOME06025	UD. ACOMETIDA DE 5 A 6 MTS. DE 3/4". ACOMETIDA DE 5 A 6 MTS. DE 3/4" FORMADA POR: COLLARIN DE TOMA EN CARGA, ENLACES MIXTOS, TUBERIA DE POLIETILENO DE 3/4", VALVULAS, CODOS, DEMOLICION DE SOLERIA, EXCAVACION DE LA TOMA Y ZANJA, RELLENO, COMPACTADO Y ARQUETA DE 40*40, INCLUSO P/P DE TRANSPORTE Y COLOCACION.	409,480
ACOME06032	UD. ACOMETIDA DE 5 A 6 MTS. DE 1". ACOMETIDA DE 5 A 6 MTS. DE 1" FORMADA POR: COLLARIN DE TOMA EN CARGA, ENLACES MIXTOS, TUBERIA DE POLIETILENO DE 1", VALVULAS, CODOS, DEMOLICION DE SOLERIA, EXCAVACION DE LA TOMA Y ZANJA, RELLENO, COMPACTADO Y ARQUETA DE 40*40, INCLUSO P/P DE TRANSPORTE Y COLOCACION.	435,848
ACOME06040	UD. ACOMETIDA DE 5 A 6 MTS. DE 1 1/4". ACOMETIDA DE 5 A 6 MTS. DE 1 1/4" FORMADA POR: COLLARIN DE TOMA EN CARGA, ENLACES MIXTOS, TUBERIA DE POLIETILENO DE 1 1/4", VALVULAS, CODOS, DEMOLICION DE SOLERIA, EXCAVACION DE LA TOMA Y ZANJA, RELLENO, COMPACTADO Y ARQUETA DE 40*40, INCLUSO P/P DE TRANSPORTE Y COLOCACION.	483,982
ACOME06050	UD. ACOMETIDA DE 5 A 6 MTS. DE 1 1/2". ACOMETIDA DE 5 A 6 MTS. DE 1 1/2" FORMADA POR: COLLARIN DE TOMA EN CARGA, ENLACES MIXTOS, TUBERIA DE POLIETILENO DE 1 1/2", VALVULAS, CODOS, DEMOLICION DE SOLERIA, EXCAVACION DE LA TOMA Y ZANJA, RELLENO, COMPACTADO Y ARQUETA DE 40*40, INCLUSO P/P DE TRANSPORTE Y COLOCACION.	565,371
ACOME06063	UD. ACOMETIDA DE 5 A 6 MTS. DE 2". ACOMETIDA DE 5 A 6 MTS. DE 2" FORMADA POR: COLLARIN DE TOMA EN CARGA, ENLACES MIXTOS, TUBERIA DE POLIETILENO DE 2", VALVULAS, CODOS, DEMOLICION DE SOLERIA, EXCAVACION DE LA TOMA Y ZANJA, RELLENO, COMPACTADO Y ARQUETA DE 40*40, INCLUSO P/P DE TRANSPORTE Y COLOCACION.	711,243
ACOME07025	UD. ACOMETIDA DE 6 A 7 MTS. DE 3/4". ACOMETIDA DE 6 A 7 MTS. DE 3/4" FORMADA POR: COLLARIN DE TOMA EN CARGA, ENLACES MIXTOS, TUBERIA DE POLIETILENO DE 3/4", VALVULAS, CODOS, DEMOLICION DE SOLERIA, EXCAVACION DE LA TOMA Y ZANJA, RELLENO, COMPACTADO Y ARQUETA DE 40*40, INCLUSO P/P DE TRANSPORTE Y COLOCACION.	435,539
ACOME07032	UD. ACOMETIDA DE 6 A 7 MTS. DE 1". ACOMETIDA DE 6 A 7 MTS. DE 1" FORMADA POR: COLLARIN DE TOMA EN CARGA, ENLACES MIXTOS, TUBERIA DE POLIETILENO DE 1", VALVULAS, CODOS, DEMOLICION DE SOLERIA, EXCAVACION DE LA TOMA Y ZANJA, RELLENO, COMPACTADO Y ARQUETA DE 40*40, INCLUSO P/P DE TRANSPORTE Y COLOCACION.	462,125
ACOME07040	UD. ACOMETIDA DE 6 A 7 MTS. DE 1 1/4". ACOMETIDA DE 6 A 7 MTS. DE 1 1/4" FORMADA POR: COLLARIN DE TOMA EN CARGA, ENLACES MIXTOS, TUBERIA DE POLIETILENO DE 1 1/4", VALVULAS, CODOS, DEMOLICION DE SOLERIA, EXCAVACION DE LA TOMA Y ZANJA, RELLENO, COMPACTADO Y ARQUETA DE 40*40, INCLUSO P/P DE TRANSPORTE Y COLOCACION.	510,905
ACOME07050	UD. ACOMETIDA DE 6 A 7 MTS. DE 1 1/2". ACOMETIDA DE 6 A 7 MTS. DE 1 1/2" FORMADA POR: COLLARIN DE TOMA EN CARGA, ENLACES MIXTOS, TUBERIA DE POLIETILENO DE 1 1/2", VALVULAS, CODOS, DEMOLICION DE SOLERIA, EXCAVACION DE LA TOMA Y ZANJA, RELLENO, COMPACTADO Y ARQUETA DE 40*40, INCLUSO P/P DE TRANSPORTE Y COLOCACION.	593,209
ACOME07063	UD. ACOMETIDA DE 6 A 7 MTS. DE 2". ACOMETIDA DE 6 A 7 MTS. DE 2" FORMADA POR: COLLARIN DE TOMA EN CARGA, ENLACES MIXTOS, TUBERIA DE POLIETILENO DE 2", VALVULAS, CODOS, DEMOLICION DE SOLERIA, EXCAVACION DE LA TOMA Y ZANJA, RELLENO, COMPACTADO Y ARQUETA DE 40*40, INCLUSO P/P DE TRANSPORTE Y COLOCACION.	744,549
ACOME08025	UD. ACOMETIDA DE 7 A 8 MTS. DE 3/4". ACOMETIDA DE 7 A 8 MTS. DE 3/4" FORMADA POR: COLLARIN DE TOMA EN CARGA, ENLACES MIXTOS, TUBERIA DE POLIETILENO DE 3/4", VALVULAS, CODOS, DEMOLICION DE SOLERIA, EXCAVACION DE LA TOMA Y ZANJA, RELLENO, COMPACTADO Y ARQUETA DE 40*40, INCLUSO P/P DE TRANSPORTE Y COLOCACION.	439,256
ACOME08032	UD. ACOMETIDA DE 7 A 8 MTS. DE 1". ACOMETIDA DE 7 A 8 MTS. DE 1" FORMADA POR: COLLARIN DE TOMA EN CARGA, ENLACES MIXTOS, TUBERIA DE POLIETILENO DE 1", VALVULAS, CODOS, DEMOLICION DE SOLERIA, EXCAVACION DE LA TOMA Y ZANJA, RELLENO, COMPACTADO Y ARQUETA DE 40*40, INCLUSO P/P DE TRANSPORTE Y COLOCACION.	466,060
ACOME08040	UD. ACOMETIDA DE 7 A 8 MTS. DE 1 1/4". ACOMETIDA DE 7 A 8 MTS. DE 1 1/4" FORMADA POR: COLLARIN DE TOMA EN CARGA, ENLACES MIXTOS, TUBERIA DE POLIETILENO DE 1 1/4", VALVULAS, CODOS, DEMOLICION DE SOLERIA, EXCAVACION DE LA TOMA Y ZANJA, RELLENO, COMPACTADO Y ARQUETA DE 40*40, INCLUSO P/P DE TRANSPORTE Y COLOCACION.	515,486

ACOMETIDAS DOMICILIARIAS

FIRMADO

1.- Concejal Hacienda, MARIA DEL CARMEN CANDELA TORREGROSA, a 4 de Septiembre de 2018

Cuadro de precios CRV2008 • CRV2008

Página 5

ACOME08050	UD. ACOMETIDA DE 7 A 8 MTS. DE 1 1/2". ACOMETIDA DE 7 A 8 MTS. DE 1 1/2" FORMADA POR: COLLARIN DE TOMA EN CARGA, ENLACES MIXTOS, TUBERIA DE POLIETILENO DE 1 1/2", VALVULAS, CODOS, DEMOLICION DE SOLERIA, EXCAVACION DE LA TOMA Y ZANJA, RELLENO, COMPACTADO Y ARQUETA DE 40*40, INCLUSO P/P DE TRANSPORTE Y COLOCACION.	598,705
ACOME08063	UD. ACOMETIDA DE 7 A 8 MTS. DE 2". ACOMETIDA DE 7 A 8 MTS. DE 2" FORMADA POR: COLLARIN DE TOMA EN CARGA, ENLACES MIXTOS, TUBERIA DE POLIETILENO DE 2", VALVULAS, CODOS, DEMOLICION DE SOLERIA, EXCAVACION DE LA TOMA Y ZANJA, RELLENO, COMPACTADO Y ARQUETA DE 40*40, INCLUSO P/P DE TRANSPORTE Y COLOCACION.	747,631
ACOME09025	UD. ACOMETIDA DE 8 A 9 MTS. DE 3/4". ACOMETIDA DE 8 A 9 MTS. DE 3/4" FORMADA POR: COLLARIN DE TOMA EN CARGA, ENLACES MIXTOS, TUBERIA DE POLIETILENO DE 3/4", VALVULAS, CODOS, DEMOLICION DE SOLERIA, EXCAVACION DE LA TOMA Y ZANJA, RELLENO, COMPACTADO Y ARQUETA DE 40*40, INCLUSO P/P DE TRANSPORTE Y COLOCACION.	468,125
ACOME09040	UD. ACOMETIDA DE 8 A 9 MTS. DE 1 1/4". ACOMETIDA DE 8 A 9 MTS. DE 1 1/4" FORMADA POR: COLLARIN DE TOMA EN CARGA, ENLACES MIXTOS, TUBERIA DE POLIETILENO DE 1 1/4", VALVULAS, CODOS, DEMOLICION DE SOLERIA, EXCAVACION DE LA TOMA Y ZANJA, RELLENO, COMPACTADO Y ARQUETA DE 40*40, INCLUSO P/P DE TRANSPORTE Y COLOCACION.	545,219
ACOME09050	UD. ACOMETIDA DE 8 A 9 MTS. DE 1 1/2". ACOMETIDA DE 8 A 9 MTS. DE 1 1/2" FORMADA POR: COLLARIN DE TOMA EN CARGA, ENLACES MIXTOS, TUBERIA DE POLIETILENO DE 1 1/2", VALVULAS, CODOS, DEMOLICION DE SOLERIA, EXCAVACION DE LA TOMA Y ZANJA, RELLENO, COMPACTADO Y ARQUETA DE 40*40, INCLUSO P/P DE TRANSPORTE Y COLOCACION.	629,353
ACOME09063	UD. ACOMETIDA DE 8 A 9 MTS. DE 2". ACOMETIDA DE 8 A 9 MTS. DE 2" FORMADA POR: COLLARIN DE TOMA EN CARGA, ENLACES MIXTOS, TUBERIA DE POLIETILENO DE 2", VALVULAS, CODOS, DEMOLICION DE SOLERIA, EXCAVACION DE LA TOMA Y ZANJA, RELLENO, COMPACTADO Y ARQUETA DE 40*40, INCLUSO P/P DE TRANSPORTE Y COLOCACION.	779,806
ACOME10025	UD. ACOMETIDA DE 9 A 10 MTS. DE 3/4". ACOMETIDA DE 9 A 10 MTS. DE 3/4" FORMADA POR: COLLARIN DE TOMA EN CARGA, ENLACES MIXTOS, TUBERIA DE POLIETILENO DE 3/4", VALVULAS, CODOS, DEMOLICION DE SOLERIA, EXCAVACION DE LA TOMA Y ZANJA, RELLENO, COMPACTADO Y ARQUETA DE 40*40, INCLUSO P/P DE TRANSPORTE Y COLOCACION.	489,302
ACOME10032	UD. ACOMETIDA DE 9 A 10 MTS. DE 1". ACOMETIDA DE 9 A 10 MTS. DE 1" FORMADA POR: COLLARIN DE TOMA EN CARGA, ENLACES MIXTOS, TUBERIA DE POLIETILENO DE 1", VALVULAS, CODOS, DEMOLICION DE SOLERIA, EXCAVACION DE LA TOMA Y ZANJA, RELLENO, COMPACTADO Y ARQUETA DE 40*40, INCLUSO P/P DE TRANSPORTE Y COLOCACION.	516,542
ACOME10040	UD. ACOMETIDA DE 9 A 10 MTS. DE 1 1/4". ACOMETIDA DE 9 A 10 MTS. DE 1 1/4" FORMADA POR: COLLARIN DE TOMA EN CARGA, ENLACES MIXTOS, TUBERIA DE POLIETILENO DE 1 1/4", VALVULAS, CODOS, DEMOLICION DE SOLERIA, EXCAVACION DE LA TOMA Y ZANJA, RELLENO, COMPACTADO Y ARQUETA DE 40*40, INCLUSO P/P DE TRANSPORTE Y COLOCACION.	567,260
ACOME10050	UD. ACOMETIDA DE 9 A 10 MTS. DE 1 1/2". ACOMETIDA DE 9 A 10 MTS. DE 1 1/2" FORMADA POR: COLLARIN DE TOMA EN CARGA, ENLACES MIXTOS, TUBERIA DE POLIETILENO DE 1 1/2", VALVULAS, CODOS, DEMOLICION DE SOLERIA, EXCAVACION DE LA TOMA Y ZANJA, RELLENO, COMPACTADO Y ARQUETA DE 40*40, INCLUSO P/P DE TRANSPORTE Y COLOCACION.	652,309
ACOME10063	UD. ACOMETIDA DE 9 A 10 MTS. DE 2". ACOMETIDA DE 9 A 10 MTS. DE 2" FORMADA POR: COLLARIN DE TOMA EN CARGA, ENLACES MIXTOS, TUBERIA DE POLIETILENO DE 2", VALVULAS, CODOS, DEMOLICION DE SOLERIA, EXCAVACION DE LA TOMA Y ZANJA, RELLENO, COMPACTADO Y ARQUETA DE 40*40, INCLUSO P/P DE TRANSPORTE Y COLOCACION.	804,289
ACOME11025	UD. ACOMETIDA DE 10 A 11 MTS. DE 3/4". ACOMETIDA DE 10 A 11 MTS. DE 3/4" FORMADA POR: COLLARIN DE TOMA EN CARGA, ENLACES MIXTOS, TUBERIA DE POLIETILENO DE 3/4", VALVULAS, CODOS, DEMOLICION DE SOLERIA, EXCAVACION DE LA TOMA Y ZANJA, RELLENO, COMPACTADO Y ARQUETA DE 40*40, INCLUSO P/P DE TRANSPORTE Y COLOCACION.	512,919
ACOME11032	UD. ACOMETIDA DE 10 A 11 MTS. DE 1". ACOMETIDA DE 10 A 11 MTS. DE 1" FORMADA POR: COLLARIN DE TOMA EN CARGA, ENLACES MIXTOS, TUBERIA DE POLIETILENO DE 1", VALVULAS, CODOS, DEMOLICION DE SOLERIA, EXCAVACION DE LA TOMA Y ZANJA, RELLENO, COMPACTADO Y ARQUETA DE 40*40, INCLUSO P/P DE TRANSPORTE Y COLOCACION.	540,377

ACOMETIDAS DOMICILIARIAS

ACOME11040	UD. ACOMETIDA DE 10 A 11 MTS. DE 1 1/4". ACOMETIDA DE 10 A 11 MTS. DE 1 1/4" FORMADA POR: COLLARIN DE TOMA EN CARGA, ENLACES MIXTOS, TUBERIA DE POLIETILENO DE 1 1/4", VALVULAS, CODOS, DEMOLICION DE SOLERIA, EXCAVACION DE LA TOMA Y ZANJA, RELLENO, COMPACTADO Y ARQUETA DE 40*40, INCLUSO P/P DE TRANSPORTE Y COLOCACION.	591,741
ACOME11050	UD. ACOMETIDA DE 10 A 11 MTS. DE 1 1/2". ACOMETIDA DE 10 A 11 MTS. DE 1 1/2" FORMADA POR: COLLARIN DE TOMA EN CARGA, ENLACES MIXTOS, TUBERIA DE POLIETILENO DE 1 1/2", VALVULAS, CODOS, DEMOLICION DE SOLERIA, EXCAVACION DE LA TOMA Y ZANJA, RELLENO, COMPACTADO Y ARQUETA DE 40*40, INCLUSO P/P DE TRANSPORTE Y COLOCACION.	677,705
ACOME11063	UD. ACOMETIDA DE 10 A 11 MTS. DE 2". ACOMETIDA DE 10 A 11 MTS. DE 2" FORMADA POR: COLLARIN DE TOMA EN CARGA, ENLACES MIXTOS, TUBERIA DE POLIETILENO DE 2", VALVULAS, CODOS, DEMOLICION DE SOLERIA, EXCAVACION DE LA TOMA Y ZANJA, RELLENO, COMPACTADO Y ARQUETA DE 40*40, INCLUSO P/P DE TRANSPORTE Y COLOCACION.	831,212
ACOME12025	UD. ACOMETIDA DE 11 A 12 MTS. DE 3/4". ACOMETIDA DE 11 A 12 MTS. DE 3/4" FORMADA POR: COLLARIN DE TOMA EN CARGA, ENLACES MIXTOS, TUBERIA DE POLIETILENO DE 3/4", VALVULAS, CODOS, DEMOLICION DE SOLERIA, EXCAVACION DE LA TOMA Y ZANJA, RELLENO, COMPACTADO Y ARQUETA DE 40*40, INCLUSO P/P DE TRANSPORTE Y COLOCACION.	538,978
ACOME12032	UD. ACOMETIDA DE 11 A 12 MTS. DE 1". ACOMETIDA DE 11 A 12 MTS. DE 1" FORMADA POR: COLLARIN DE TOMA EN CARGA, ENLACES MIXTOS, TUBERIA DE POLIETILENO DE 1", VALVULAS, CODOS, DEMOLICION DE SOLERIA, EXCAVACION DE LA TOMA Y ZANJA, RELLENO, COMPACTADO Y ARQUETA DE 40*40, INCLUSO P/P DE TRANSPORTE Y COLOCACION.	566,654
ACOME12040	UD. ACOMETIDA DE 11 A 12 MTS. DE 1 1/4". ACOMETIDA DE 11 A 12 MTS. DE 1 1/4" FORMADA POR: COLLARIN DE TOMA EN CARGA, ENLACES MIXTOS, TUBERIA DE POLIETILENO DE 1 1/4", VALVULAS, CODOS, DEMOLICION DE SOLERIA, EXCAVACION DE LA TOMA Y ZANJA, RELLENO, COMPACTADO Y ARQUETA DE 40*40, INCLUSO P/P DE TRANSPORTE Y COLOCACION.	618,664
ACOME12050	UD. ACOMETIDA DE 11 A 12 MTS. DE 1 1/2". ACOMETIDA DE 11 A 12 MTS. DE 1 1/2" FORMADA POR: COLLARIN DE TOMA EN CARGA, ENLACES MIXTOS, TUBERIA DE POLIETILENO DE 1 1/2", VALVULAS, CODOS, DEMOLICION DE SOLERIA, EXCAVACION DE LA TOMA Y ZANJA, RELLENO, COMPACTADO Y ARQUETA DE 40*40, INCLUSO P/P DE TRANSPORTE Y COLOCACION.	705,543
ACOME12063	UD. ACOMETIDA DE 11 A 12 MTS. DE 2". ACOMETIDA DE 11 A 12 MTS. DE 2" FORMADA POR: COLLARIN DE TOMA EN CARGA, ENLACES MIXTOS, TUBERIA DE POLIETILENO DE 2", VALVULAS, CODOS, DEMOLICION DE SOLERIA, EXCAVACION DE LA TOMA Y ZANJA, RELLENO, COMPACTADO Y ARQUETA DE 40*40, INCLUSO P/P DE TRANSPORTE Y COLOCACION.	860,577
ACOME13025	UD. ACOMETIDA DE 12 A 13 MTS. DE 3/4". ACOMETIDA DE 12 A 13 MTS. DE 3/4" FORMADA POR: COLLARIN DE TOMA EN CARGA, ENLACES MIXTOS, TUBERIA DE POLIETILENO DE 3/4", VALVULAS, CODOS, DEMOLICION DE SOLERIA, EXCAVACION DE LA TOMA Y ZANJA, RELLENO, COMPACTADO Y ARQUETA DE 40*40, INCLUSO P/P DE TRANSPORTE Y COLOCACION.	565,039
ACOME13032	UD. ACOMETIDA DE 12 A 13 MTS. DE 1". ACOMETIDA DE 12 A 13 MTS. DE 1" FORMADA POR: COLLARIN DE TOMA EN CARGA, ENLACES MIXTOS, TUBERIA DE POLIETILENO DE 1", VALVULAS, CODOS, DEMOLICION DE SOLERIA, EXCAVACION DE LA TOMA Y ZANJA, RELLENO, COMPACTADO Y ARQUETA DE 40*40, INCLUSO P/P DE TRANSPORTE Y COLOCACION.	592,933
ACOME13040	UD. ACOMETIDA DE 12 A 13 MTS. DE 1 1/4". ACOMETIDA DE 12 A 13 MTS. DE 1 1/4" FORMADA POR: COLLARIN DE TOMA EN CARGA, ENLACES MIXTOS, TUBERIA DE POLIETILENO DE 1 1/4", VALVULAS, CODOS, DEMOLICION DE SOLERIA, EXCAVACION DE LA TOMA Y ZANJA, RELLENO, COMPACTADO Y ARQUETA DE 40*40, INCLUSO P/P DE TRANSPORTE Y COLOCACION.	645,589
ACOME13050	UD. ACOMETIDA DE 12 A 13 MTS. DE 1 1/2". ACOMETIDA DE 12 A 13 MTS. DE 1 1/2" FORMADA POR: COLLARIN DE TOMA EN CARGA, ENLACES MIXTOS, TUBERIA DE POLIETILENO DE 1 1/2", VALVULAS, CODOS, DEMOLICION DE SOLERIA, EXCAVACION DE LA TOMA Y ZANJA, RELLENO, COMPACTADO Y ARQUETA DE 40*40, INCLUSO P/P DE TRANSPORTE Y COLOCACION.	733,383
ACOME13063	UD. ACOMETIDA DE 12 A 13 MTS. DE 2". ACOMETIDA DE 12 A 13 MTS. DE 2" FORMADA POR: COLLARIN DE TOMA EN CARGA, ENLACES MIXTOS, TUBERIA DE POLIETILENO DE 2", VALVULAS, CODOS, DEMOLICION DE SOLERIA, EXCAVACION DE LA TOMA Y ZANJA, RELLENO, COMPACTADO Y ARQUETA DE 40*40, INCLUSO P/P DE TRANSPORTE Y COLOCACION.	889,944

ACOMETIDAS DOMICILIARIAS

ACOME14025	UD. ACOMETIDA DE 13 A 14 MTS. DE 3/4". ACOMETIDA DE 13 A 14 MTS. DE 3/4" FORMADA POR: COLLARIN DE TOMA EN CARGA, ENLACES MIXTOS, TUBERIA DE POLIETILENO DE 3/4", VALVULAS, CODOS, DEMOLICION DE SOLERIA, EXCAVACION DE LA TOMA Y ZANJA, RELLENO, COMPACTADO Y ARQUETA DE 40*40, INCLUSO P/P DE TRANSPORTE Y COLOCACION.	590,537
ACOME14032	UD. ACOMETIDA DE 13 A 14 MTS. DE 1". ACOMETIDA DE 13 A 14 MTS. DE 1" FORMADA POR: COLLARIN DE TOMA EN CARGA, ENLACES MIXTOS, TUBERIA DE POLIETILENO DE 1", VALVULAS, CODOS, DEMOLICION DE SOLERIA, EXCAVACION DE LA TOMA Y ZANJA, RELLENO, COMPACTADO Y ARQUETA DE 40*40, INCLUSO P/P DE TRANSPORTE Y COLOCACION.	618,649
ACOME14040	UD. ACOMETIDA DE 13 A 14 MTS. DE 1 1/4". ACOMETIDA DE 13 A 14 MTS. DE 1 1/4" FORMADA POR: COLLARIN DE TOMA EN CARGA, ENLACES MIXTOS, TUBERIA DE POLIETILENO DE 1 1/4", VALVULAS, CODOS, DEMOLICION DE SOLERIA, EXCAVACION DE LA TOMA Y ZANJA, RELLENO, COMPACTADO Y ARQUETA DE 40*40, INCLUSO P/P DE TRANSPORTE Y COLOCACION.	671,951
ACOME14050	UD. ACOMETIDA DE 13 A 14 MTS. DE 1 1/2". ACOMETIDA DE 13 A 14 MTS. DE 1 1/2" FORMADA POR: COLLARIN DE TOMA EN CARGA, ENLACES MIXTOS, TUBERIA DE POLIETILENO DE 1 1/2", VALVULAS, CODOS, DEMOLICION DE SOLERIA, EXCAVACION DE LA TOMA Y ZANJA, RELLENO, COMPACTADO Y ARQUETA DE 40*40, INCLUSO P/P DE TRANSPORTE Y COLOCACION.	760,660
ACOME14063	UD. ACOMETIDA DE 13 A 14 MTS. DE 2". ACOMETIDA DE 13 A 14 MTS. DE 2" FORMADA POR: COLLARIN DE TOMA EN CARGA, ENLACES MIXTOS, TUBERIA DE POLIETILENO DE 2", VALVULAS, CODOS, DEMOLICION DE SOLERIA, EXCAVACION DE LA TOMA Y ZANJA, RELLENO, COMPACTADO Y ARQUETA DE 40*40, INCLUSO P/P DE TRANSPORTE Y COLOCACION.	918,748
ACOME15025	UD. ACOMETIDA DE 14 A 15 MTS. DE 3/4". ACOMETIDA DE 14 A 15 MTS. DE 3/4" FORMADA POR: COLLARIN DE TOMA EN CARGA, ENLACES MIXTOS, TUBERIA DE POLIETILENO DE 3/4", VALVULAS, CODOS, DEMOLICION DE SOLERIA, EXCAVACION DE LA TOMA Y ZANJA, RELLENO, COMPACTADO Y ARQUETA DE 40*40, INCLUSO P/P DE TRANSPORTE Y COLOCACION.	602,345
ACOME15032	UD. ACOMETIDA DE 14 A 15 MTS. DE 1". ACOMETIDA DE 14 A 15 MTS. DE 1" FORMADA POR: COLLARIN DE TOMA EN CARGA, ENLACES MIXTOS, TUBERIA DE POLIETILENO DE 1", VALVULAS, CODOS, DEMOLICION DE SOLERIA, EXCAVACION DE LA TOMA Y ZANJA, RELLENO, COMPACTADO Y ARQUETA DE 40*40, INCLUSO P/P DE TRANSPORTE Y COLOCACION.	630,675
ACOME15040	UD. ACOMETIDA DE 14 A 15 MTS. DE 1 1/4". ACOMETIDA DE 14 A 15 MTS. DE 1 1/4" FORMADA POR: COLLARIN DE TOMA EN CARGA, ENLACES MIXTOS, TUBERIA DE POLIETILENO DE 1 1/4", VALVULAS, CODOS, DEMOLICION DE SOLERIA, EXCAVACION DE LA TOMA Y ZANJA, RELLENO, COMPACTADO Y ARQUETA DE 40*40, INCLUSO P/P DE TRANSPORTE Y COLOCACION.	684,623
ACOME15050	UD. ACOMETIDA DE 14 A 15 MTS. DE 1 1/2". ACOMETIDA DE 14 A 15 MTS. DE 1 1/2" FORMADA POR: COLLARIN DE TOMA EN CARGA, ENLACES MIXTOS, TUBERIA DE POLIETILENO DE 1 1/2", VALVULAS, CODOS, DEMOLICION DE SOLERIA, EXCAVACION DE LA TOMA Y ZANJA, RELLENO, COMPACTADO Y ARQUETA DE 40*40, INCLUSO P/P DE TRANSPORTE Y COLOCACION.	774,247
ACOME15063	UD. ACOMETIDA DE 14 A 15 MTS. DE 2". ACOMETIDA DE 14 A 15 MTS. DE 2" FORMADA POR: COLLARIN DE TOMA EN CARGA, ENLACES MIXTOS, TUBERIA DE POLIETILENO DE 2", VALVULAS, CODOS, DEMOLICION DE SOLERIA, EXCAVACION DE LA TOMA Y ZANJA, RELLENO, COMPACTADO Y ARQUETA DE 40*40, INCLUSO P/P DE TRANSPORTE Y COLOCACION.	933,862
ACOME PD025	UD. ACOMETIDA DE 2 A 3 MTS. DE 3/4". ACOMETIDA DE 2 A 3 MTS. DE 3/4" FORMADA POR: COLLARIN DE TOMA, ENLACES MIXTOS, TUBERIA DE POLIETILENO DE 3/4", VALVULAS, CODOS, DEMOLICION DE SOLERIA, EXCAVACION DE LA ZANJA, RELLENO, COMPACTADO Y ARQUETA DE 40*40, INCLUSO P/P DE TRANSPORTE Y COLOCACION.	297,285
ACOME PD032	UD. ACOMETIDA DE 2 A 3 MTS. DE 1". ACOMETIDA DE 2 A 3 MTS. DE 1" FORMADA POR: COLLARIN DE TOMA, ENLACES MIXTOS, TUBERIA DE POLIETILENO DE 1", VALVULAS, CODOS, DEMOLICION DE SOLERIA, EXCAVACION DE LA ZANJA, RELLENO, COMPACTADO Y ARQUETA DE 40*40, INCLUSO P/P DE TRANSPORTE Y COLOCACION.	322,999
ACOME PD040	UD. ACOMETIDA DE 2 A 3 MTS. DE 1 1/4". ACOMETIDA DE 2 A 3 MTS. DE 1 1/4" FORMADA POR: COLLARIN DE TOMA, ENLACES MIXTOS, TUBERIA DE POLIETILENO DE 1 1/4", VALVULAS, CODOS, DEMOLICION DE SOLERIA, EXCAVACION DE LA ZANJA, RELLENO, COMPACTADO Y ARQUETA DE 40*40, INCLUSO P/P DE TRANSPORTE Y COLOCACION.	369,195
ACOME PD050	UD. ACOMETIDA DE 2 A 3 MTS. DE 1 1/2". ACOMETIDA DE 2 A 3 MTS. DE 1 1/2" FORMADA POR: COLLARIN DE TOMA, ENLACES MIXTOS, TUBERIA DE POLIETILENO DE 1 1/2", VALVULAS, CODOS, DEMOLICION DE SOLERIA, EXCAVACION DE LA ZANJA, RELLENO, COMPACTADO Y ARQUETA DE 40*40, INCLUSO P/P DE TRANSPORTE Y COLOCACION.	447,839

ACOMETIDAS DOMICILIARIAS

FIRMADO

1.- Concejal Hacienda, MARIA DEL CARMEN CANDELA TORREGROSA, a 4 de Septiembre de 2018

Cuadro de precios CRV2008 • CRV2008

Página 8

ACOME PD063	UD. ACOMETIDA DE 2 A 3 MTS. DE 2". ACOMETIDA DE 2 A 3 MTS. DE 2" FORMADA POR: COLLARIN DE TOMA , ENLACES MIXTOS, TUBERIA DE POLIETILENO DE 2", VALVULAS, CODOS, DEMOLICION DE SOLERIA, EXCAVACION DE LA ZANJA, RELLENO, COMPACTADO Y ARQUETA DE 40*40, INCLUSO P/P DE TRANSPORTE Y COLOCACION.	589,130
CONEXI63	UD CONEXION DE TUBERIA DE PE 63 MM AD A RED SIN CORTE DE ... CONEXION DE TUBERIA DE PE 63 MM AD A RED SIN CORTE DE SUMINISTRO PARA SERVICIO PROVISIONAL DE SUMINISTRO DE AGUA POTABLE A ACOMETIDAS EXISTENTES.FORMADA POR COLLARIN DE TOMA EN CARGA, BANDA DE ACERO INOXIDABLE, ENLACES MIXTOS Y VALVULA DE COMPUERTA DE 2" DE ASIENTO ELÁSTICO.	328,319
U01023	UD. ACOMETIDA DE 75 MM. A LA RED GENERAL ACOMETIDA A LA RED DE DISTRIBUCIÓN, DE 75 MM (2-1/2") DE POLIETILENO, REALIZADA SIN INTERRUPCIÓN DEL SERVICIO, INCLUSO P/P DE TORNILLERIA, TRANSPORTE Y COLOCACION.	636,973

ACOMETIDAS DOMICILIARIAS

• ARQUETAS PREFABRICADAS Y DE REGISTRO •

ARQUETAS PREFABRICADAS Y DE R...

FIRMADO

1.- Concejal Hacienda, MARIA DEL CARMEN CANDELA TORREGROSA, a 4 de Septiembre de 2018

Cuadro de precios CRV2008 • CRV2008		Página 10
ARPREF2535	UD. ARQUETA PREFABRICADA 250*350 MM. ARQUETA PREFABRICADA 250*350 MM. INCLUIDA P/P DE TRANSPORTE E INSTALACION.	82,438
ARPREF3045	UD. ARQUETA PREFABRICADA 300*450 MM. ARQUETA PREFABRICADA 300*450 MM. INCLUIDA P/P DE TRANSPORTE E INSTALACION.	89,950
ARPREF4040	UD. ARQUETA PREFABRICADA 400*400 MM. ARQUETA PREFABRICADA 400*400 MM. INCLUIDA P/P DE TRANSPORTE E INSTALACION.	98,677
ARQU030030	UD. ARQUETA DE 30*30*45 CMS. ARQUETA DE 30*30*45 CMS. DE LADRILLO PANAL DE 1/2 PIE, ENLUCIDO CON MORTERO DE CEMENTO DE 1:4 Y SOLERA DE HORMIGON DE 10 CMS. DE ESPESOR, INCLUSO MARCO Y TAPA DE FUNDICION DUCTIL.	68,884
ARQU040040	UD. ARQUETA DE 40*40*70 CMS. ARQUETA DE 40*40*70 CMS. DE LADRILLO PANAL DE 1/2 PIE, ENLUCIDO CON MORTERO DE CEMENTO DE 1:4 Y SOLERA DE HORMIGON DE 15 CMS. DE ESPESOR, INCLUSO MARCO Y TAPA DE FUNDICION DUCTIL.	101,080
ARQU050050	UD. ARQUETA DE 50*50*60 CMS. ARQUETA DE 50*50*60 CMS. DE LADRILLO PANAL DE 1/2 PIE, ENLUCIDA CON MORTERO DE CEMENTO DE 1:4 Y SOLERA DE HORMIGON DE 10 CMS. DE ESPESOR, INCLUSO MARCO Y TAPA DE FUNDICION DE HASTA 12 TN.	158,695
ARQU060060	UD. ARQUETA DE 60*60*60 CMS. DE LADRILLO ARQUETA DE 60*60*60 CMS. DE LADRILLO PANAL DE 1/2 PIE, ENLUCIDA CON MORTERO DE CEMENTO DE 1:4 Y SOLERA DE HORMIGON DE 10 CMS. DE ESPESOR, INCLUSO MARCO Y TAPA DE FUNDICION DE HASTA 12 TN.	210,647
ARQU060150	UD. ARQUETA DE 60*60*1.50 CMS. DE LADRILLO ARQUETA DE 60*60*1.50 CMS. DE LADRILLO PANAL DE 1/2 PIE, ENLUCIDA CON MORTERO DE CEMENTO DE 1:4 Y SOLERA DE HORMIGON DE 15 CMS. DE ESPESOR, INCLUSO MARCO Y TAPA DE FUNDICION DE HASTA 12 TN.	357,510
ARQU120060	UD. ARQUETA DE REGISTRO 120*60 CMS. ARQUETA DE REGISTRO CIRCULAR REALIZADA CON FABRICA DE LADRILLO PANAL DE 1/2 PIE Y SOLERA DE 15 CMS. DE ESPESOR DE HORMIGON, 1.20 CMS. DE DIAMETRO EN BASE Y 60 CMS. EN BOCA, CON PROFUNDIDAD MEDIA DE 1,50 CMS., ENLUCIDA CON MORTERO DE CEMENTO DE 1:4, INCLUSO MARCO Y TAPA DE FUNDICION DUCTIL.	411,990
ARQU121215	UD. ARQUETA DE REGISTRO 120*120*150 CMS. ARQUETA DE REGISTRO CIRCULAR REALIZADA CON FABRICA DE LADRILLO PANAL DE 1/2 PIE Y SOLERA DE 15 CMS. DE ESPESOR DE HORMIGON, LARGO 120 CMS, ANCHO 120 CMS Y PROFUNDIDAD DE 150 CMS, ENLUCIDA CON MORTERO DE CEMENTO DE 1:4, INCLUSO MARCO Y TAPA DE FUNDICION DUCTIL.	479,831
ARQU181113	UD. ARQUETA DE REGISTRO 180*110*130 CMS. ARQUETA DE REGISTRO CIRCULAR REALIZADA CON FABRICA DE LADRILLO PANAL DE 1/2 PIE Y SOLERA DE 15 CMS. DE ESPESOR DE HORMIGON, LARGO 180 CMS, ANCHO 120 CMS Y PROFUNDIDAD DE 130 CMS, ENLUCIDA CON MORTERO DE CEMENTO DE 1:4, INCLUSO MARCO Y TAPA DE FUNDICION DUCTIL.	501,595

ARQUETAS PREFABRICADAS Y DE R...

• BATERIA •

BATERIA

FIRMADO

1.- Concejal Hacienda, MARIA DEL CARMEN CANDELA TORREGROSA, a 4 de Septiembre de 2018

Cuadro de precios CRV2008 • CRV2008

Página 12

BATERIA4P...	UD. BATERIA 4 CONTADORES, 2 FILAS. <i>BATERIA DE ACERO AL CARBONO GALVANIZADO POR INMERSION, DE 2", PARA LA INSTALACION DE 4 CONTADORES EN 2 FILAS, INCLUSO P/P DE JUNTAS, TORNILLERIA, TRANPORTE Y COLOCACION.</i>	155,926
BATCAND2C...	UD. BATERIA ACERO INOX. PARA 2 CONTADORES. <i>BATERIA DE CONTADORES HOMOLOGADA DE ACERO INOXIDABLE PARA ALOJAMIENTO DE DOS CONTADORES, INCLUIDA P/P DE TRANSPORTE E INSTALACION.</i>	113,906
BATERIA6P...	UD. BATERIA 6 CONTADORES, 3 FILAS. <i>BATERIA DE ACERO AL CARBONO GALVANIZADO POR INMERSION, DE 2", PARA LA INSTALACION DE 6 CONTADORES EN 3 FILAS, INCLUSO P/P DE JUNTAS, TORNILLERIA, TRANPORTE Y COLOCACION.</i>	203,001
BATERIA6*2	UD. BATERIA DE CONTADORES 2*6. <i>BATERIA DE CONTADORES HOMOLOGADA DE ACERO AL CARBONO DE 2 FILAS X 6 PLETINAS, INCLUIDA P/P DE TRANSPORTE E INSTALACION.</i>	154,726

BATERIA

• BORDILLO, VALVULA DE BOLA •

BORDILLO, VALVULA DE BOLA

FIRMADO

1.- Concejal Hacienda, MARIA DEL CARMEN CANDELA TORREGROSA, a 4 de Septiembre de 2018

Cuadro de precios CRV2008 • CRV2008

Página 14

BOLAEN0025	UD. VALVULA DE BOLA ENTRADA 25 MM. VALVULA DE BOLA ENTRADA ESTABILIZADORA 25 MM., INCLUIDA P/P DE TRANSPORTE E INSTALACION.	19,213
BOLAMH0020	UD. VALVULA DE BOLA PASO TOTAL M-H 20 MM. VALVULA DE BOLA PASO TOTAL M-H 20 MM., INCLUIDA P/P DE TRANSPORTE EINSTALACION.	8,759
BOLAMH0025	UD. VALVULA DE BOLA PASO TOTAL M-H 25 MM. VALVULA DE BOLA PASO TOTAL M-H 25 MM., INCLUIDA P/P DE TRANSPORTE EINSTALACION.	12,324
BOLAMH0032	UD. VALVULA DE BOLA PASO TOTAL M-H 32 MM. VALVULA DE BOLA PASO TOTAL M-H 32 MM., INCLUIDA P/P DE TRANSPORTE EINSTALACION.	16,430
BOLAMH0040	UD. VALVULA DE BOLA PASO TOTAL M-H 40 MM. VALVULA DE BOLA PASO TOTAL M-H 40 MM., INCLUIDA P/P DE TRANSPORTE EINSTALACION.	24,690
BOLAMH0050	UD. VALVULA DE BOLA PASO TOTAL M-H 50 MM. VALVULA DE BOLA PASO TOTAL M-H 50 MM., INCLUIDA P/P DE TRANSPORTE EINSTALACION.	35,042
BOLAMH0063	UD. VALVULA DE BOLA PASO TOTAL M-H 63 MM. VALVULA DE BOLA PASO TOTAL M-H 63 MM., INCLUIDA P/P DE TRANSPORTE EINSTALACION.	60,645
BOLASA0025	UD. VALVULA DE BOLA SALIDA 25 MM. VALVULA DE BOLA SALIDA 25 MM., INCLUIDA P/P DE TRANSPORTE E INSTALACION.	19,945
BORDILLO00	ML. BORDILLO DE HORMIGON DE 50*20 CMS. SO BORDILLO DE HORMIGON DE 50*20 CMS. SOBRE LECHO DE HORMIGON REJUNTADO CON MORTERO DE CEMENTO M-40.	14,141

BORDILLO, VALVULA DE BOLA

• BRIDA CIEGA, BRIDA LISO, BRIDA ENCHUFE, BRIDA UNIV...

BRIDA CIEGA, BRIDA LISO, BRIDA E...

FIRMADO

1.- Concejal Hacienda, MARIA DEL CARMEN CANDELA TORREGROSA, a 4 de Septiembre de 2018

Cuadro de precios CRV2008 • CRV2008

Página 16

BCT060075	UD. BRIDA AUTOBLOCANTE PE 060/075 BRIDA AUTOBLOCANTE PARA POLIETILENO DE 075 MM, UNION BRIDA DN 060 MM, INCLUSO P/P DE JUNTAS, TRANSPORTE Y TORNILLERIA, TOTALMENTE INSTALADA Y PROBADA.	72,130
BCT060063	UD. BRIDA AUTOBLOCANTE PE 060/063 BRIDA AUTOBLOCANTE PARA POLIETILENO DE 063 MM, UNION BRIDA DN 060 MM, INCLUSO P/P DE JUNTAS, TRANSPORTE Y TORNILLERIA, TOTALMENTE INSTALADA Y PROBADA.	67,966
BEPVC1601...	UD. EMPALME BRIDA ENCHUFE PVC 160/150 MM. EMPALME BRIDA ENCHUFE PVC 160/150 MM., INCLUIDA P/P DE TRANSPORTE E INSTALACION.	94,117
BCT050063	UD. BRIDA AUTOBLOCANTE PE 050/063 BRIDA AUTOBLOCANTE PARA POLIETILENO DE 063 MM, UNION BRIDA DN 050 MM, INCLUSO P/P DE JUNTAS, TRANSPORTE Y TORNILLERIA, TOTALMENTE INSTALADA Y PROBADA.	63,802
BCT080075	UD. BRIDA AUTOBLOCANTE PE 080/075 BRIDA AUTOBLOCANTE PARA POLIETILENO DE 075 MM, UNION BRIDA DN 080 MM, INCLUSO P/P DE JUNTAS, TRANSPORTE Y TORNILLERIA, TOTALMENTE INSTALADA Y PROBADA.	97,278
BCT080090	UD. BRIDA AUTOBLOCANTE PE 080/090 BRIDA AUTOBLOCANTE PARA POLIETILENO DE 090 MM, UNION BRIDA DN 080 MM, INCLUSO P/P DE JUNTAS, TRANSPORTE Y TORNILLERIA, TOTALMENTE INSTALADA Y PROBADA.	77,467
BCT100110	UD. BRIDA AUTOBLOCANTE PE 100/110 BRIDA AUTOBLOCANTE PARA POLIETILENO DE 110 MM, UNION BRIDA DN 100 MM, INCLUSO P/P DE JUNTAS, TRANSPORTE Y TORNILLERIA, TOTALMENTE INSTALADA Y PROBADA.	85,794
BCT150180	UD. BRIDA AUTOBLOCANTE PE 150/180 BRIDA AUTOBLOCANTE PARA POLIETILENO DE 180 MM, UNION BRIDA DN 150 MM, INCLUSO P/P DE JUNTAS, TRANSPORTE Y TORNILLERIA, TOTALMENTE INSTALADA Y PROBADA.	205,770
BRCIEGA060	UD. BRIDA CIEGA FUNDICION DUCTIL 60 MM. BRIDA CIEGA DE FUNDICION DUCTIL 60 MM., INCLUIDA P/P DE TRANSPORTE E INSTALACION.	17,930
BRCIEGA080	UD. BRIDA CIEGA FUNDICION DUCTIL 80 MM. BRIDA CIEGA DE FUNDICION DUCTIL 80 MM., INCLUIDA P/P DE TRANSPORTE E INSTALACION.	17,930
BRCIEGA100	UD. BRIDA CIEGA FUNDICION DUCTIL 100 MM. BRIDA CIEGA DE FUNDICION DUCTIL 100 MM., INCLUIDA P/P DE TRANSPORTE E INSTALACION.	25,717
BRCIEGA125	UD. BRIDA CIEGA FUNDICION DUCTIL 125 MM. BRIDA CIEGA DE FUNDICION DUCTIL 125 MM., INCLUIDA P/P DE TRANSPORTE E INSTALACION.	29,881
BRCIEGA150	UD. BRIDA CIEGA FUNDICION DUCTIL 150 MM. BRIDA CIEGA DE FUNDICION DUCTIL 150 MM., INCLUIDA P/P DE TRANSPORTE E INSTALACION.	36,490
BRCIEGA200	UD. BRIDA CIEGA FUNDICION DUCTIL 200 MM. BRIDA CIEGA DE FUNDICION DUCTIL 200 MM., INCLUIDA P/P DE TRANSPORTE E INSTALACION.	46,650
BRCIEGA250	UD. BRIDA CIEGA FUNDICION DUCTIL 250 MM. BRIDA CIEGA DE FUNDICION DUCTIL 250 MM., INCLUIDA P/P DE TRANSPORTE E INSTALACION.	77,293
BRCIEGA300	UD. BRIDA CIEGA FUNDICION DUCTIL 300 MM. BRIDA CIEGA DE FUNDICION DUCTIL 300 MM., INCLUIDA P/P DE TRANSPORTE E INSTALACION.	93,282
BRPL0502	UD BRIDA PLATO ROSCADO DN 50 SALIDA 2" PLATO ROSCADO DE FUNDICION DUCTIL 50 MM. SALIDA 2", INCLUIDA P/P DE TRANSPORTE E INSTALACION.	17,930
BRENCHU060	UD. EMPALME BRIDA ENCHUFE F.D. 60 MM. EMPALME BRIDA ENCHUFE F.D. 60 MM., INCLUIDA P/P DE TRANSPORTE E INSTALACION.	40,581
BRENCHU080	UD. EMPALME BRIDA ENCHUFE F.D. 80 MM. EMPALME BRIDA ENCHUFE F.D. 80 MM., INCLUIDA P/P DE TRANSPORTE E INSTALACION.	50,407
BRENCHU100	UD. EMPALME BRIDA ENCHUFE F.D. 100 MM. EMPALME BRIDA ENCHUFE F.D. 100 MM., INCLUIDA P/P DE TRANSPORTE E INSTALACION.	65,107
BRENCHU125	UD. EMPALME BRIDA ENCHUFE F.D. 125 MM. EMPALME BRIDA ENCHUFE F.D. 125 MM., INCLUIDA P/P DE TRANSPORTE E INSTALACION.	79,180
BRENCHU150	UD. EMPALME BRIDA ENCHUFE F.D. 150 MM. EMPALME BRIDA ENCHUFE F.D. 150 MM., INCLUIDA P/P DE TRANSPORTE E INSTALACION.	94,117
BRENCHU200	UD. EMPALME BRIDA ENCHUFE F.D. 200 MM. EMPALME BRIDA ENCHUFE F.D. 200 MM., INCLUIDA P/P DE TRANSPORTE E INSTALACION.	122,180
BRENCHU250	UD. EMPALME BRIDA ENCHUFE F.D. 250 MM. EMPALME BRIDA ENCHUFE F.D. 250 MM., INCLUIDA P/P DE TRANSPORTE E INSTALACION.	195,961
BRENCHU300	UD. EMPALME BRIDA ENCHUFE F.D. 300 MM. EMPALME BRIDA ENCHUFE F.D. 300 MM., INCLUIDA P/P DE TRANSPORTE E INSTALACION.	258,335

BRIDA CIEGA, BRIDA LISO, BRIDA E...

Cuadro de precios CRV2008 • CRV2008

Página 17

BRIDAPE125	UD. BRIDA AUTOBLOCANTE PARA PE 125 BRIDA AUTOBLOCANTE PARA TUBERIA DE PE DE 125 MM., INCLUIDA P/P DE TRANSPORTE E INSTALACION.	110,576
BRLISO0060	UD. EMPALME BRIDA LISO F.D. 60 MM. EMPALME BRIDA LISO F.D. 60 MM., INCLUIDA P/P DE TRANSPORTE E INSTALACION.	22,177
BRLISO0080	UD. EMPALME BRIDA LISO F.D. 80 MM. EMPALME BRIDA LISO F.D. 80 MM., INCLUIDA P/P DE TRANSPORTE E INSTALACION.	26,173
BRLISO0100	UD. EMPALME BRIDA LISO F.D. 100 MM. EMPALME BRIDA LISO F.D. 100 MM., INCLUIDA P/P DE TRANSPORTE E INSTALACION.	36,794
BRLISO0125	UD. EMPALME BRIDA LISO F.D. 125 MM. EMPALME BRIDA LISO F.D. 125 MM., INCLUIDA P/P DE TRANSPORTE E INSTALACION.	46,150
BRLISO0150	UD. EMPALME BRIDA LISO F.D. 150 MM. EMPALME BRIDA LISO F.D. 150 MM., INCLUIDA P/P DE TRANSPORTE E INSTALACION.	53,562
BRLISO0200	UD. EMPALME BRIDA LISO F.D. 200 MM. EMPALME BRIDA LISO F.D. 200 MM., INCLUIDA P/P DE TRANSPORTE E INSTALACION.	76,463
BRLISO0250	UD. EMPALME BRIDA LISO F.D. 250 MM. EMPALME BRIDA LISO F.D. 250 MM., INCLUIDA P/P DE TRANSPORTE E INSTALACION.	130,507
BRLISO0300	UD. EMPALME BRIDA LISO F.D. 300 MM. EMPALME BRIDA LISO F.D. 300 MM., INCLUIDA P/P DE TRANSPORTE E INSTALACION.	164,982
BRUN057072	UD. BRIDA UNIVERSAL 50/57-72 MM. BRIDA UNIVERSAL 50/57-72 MM., INCLUIDA P/P DE TRANSPORTE E INSTALACION.	57,451
BRUN066885	UD. BRIDA UNIVERSAL 60/68-85 MM., INCLUIDA P/P DE TRANSPOR... BRIDA UNIVERSAL 60/68-85 MM., INCLUIDA P/P DE TRANSPORTE E INSTALACION.	63,113
BRUN085103	UD. BRIDA UNIVERSAL 80/85-103 MM. BRIDA UNIVERSAL 80/85-103 MM., INCLUIDA P/P DE TRANSPORTE E INSTALACION.	74,167
BRUN103116	UD. BRIDA UNIVERSAL 100/103-116 MM. BRIDA UNIVERSAL 100/103-116 MM., INCLUIDA P/P DE TRANSPORTE E INSTALACION.	80,514
BRUN108128	UD. BRIDA UNIVERSAL 100/108-128 MM. BRIDA UNIVERSAL 100/108-128 MM., INCLUIDA P/P DE TRANSPORTE E INSTALACION.	83,676
BRUN128146	UD. BRIDA UNIVERSAL 125/128-146 MM. BRIDA UNIVERSAL 125/128-146 MM., INCLUIDA P/P DE TRANSPORTE E INSTALACION.	100,557
BRUN134154	UD. BRIDA UNIVERSAL 125/134-154 MM. BRIDA UNIVERSAL 125/134-154 MM., INCLUIDA P/P DE TRANSPORTE E INSTALACION.	105,345
BRUN154170	UD. BRIDA UNIVERSAL 150/154-170 MM. BRIDA UNIVERSAL 150/154-170 MM., INCLUIDA P/P DE TRANSPORTE E INSTALACION.	108,386
BRUN165182	UD. BRIDA UNIVERSAL 175/165-182 MM. BRIDA UNIVERSAL 175/165-182 MM., INCLUIDA P/P DE TRANSPORTE E INSTALACION.	124,199
BRUN185207	UD. BRIDA UNIVERSAL 200/185-207 MM. BRIDA UNIVERSAL 200/185-207 MM., INCLUIDA P/P DE TRANSPORTE E INSTALACION.	138,557
BRUN208225	UD. BRIDA UNIVERSAL 200/208-225 MM. BRIDA UNIVERSAL 200/208-225 MM., INCLUIDA P/P DE TRANSPORTE E INSTALACION.	149,406
BRUN218236	UD. BRIDA UNIVERSAL 200/218-236 MM. BRIDA UNIVERSAL 200/218-236 MM., INCLUIDA P/P DE TRANSPORTE E INSTALACION.	158,567
BRUN222250	UD. BRIDA UNIVERSAL 200/222-250 MM. BRIDA UNIVERSAL 200/222-250 MM., INCLUIDA P/P DE TRANSPORTE E INSTALACION.	198,972
BRUN315335	UD. BRIDA UNIVERSAL 300/315-335 MM. BRIDA UNIVERSAL 300/315-335 MM., INCLUIDA P/P DE TRANSPORTE E INSTALACION.	356,047
BRUN334352	UD. BRIDA UNIVERSAL 300/334-352 MM. BRIDA UNIVERSAL 300/334-352 MM., INCLUIDA P/P DE TRANSPORTE E INSTALACION.	368,163
BRUN360386	UD. BRIDA UNIVERSAL 300/360-386 MM. BRIDA UNIVERSAL 300/360-386 MM., INCLUIDA P/P DE TRANSPORTE E INSTALACION.	397,751

BRIDA CIEGA, BRIDA LISO, BRIDA E...

• CONO REDUCCION FUNDICION •

CONO REDUCCION FUNDICION

FIRMADO

1.- Concejal Hacienda, MARIA DEL CARMEN CANDELA TORREGROSA, a 4 de Septiembre de 2018

Cuadro de precios CRV2008 • CRV2008

Página 19

CRFB080050	UD. CONO REDUCCION B-B 080 X 050 MM. CONO DE REDUCCION EN FUNDICION DUCTIL EMBRIDADA 080 X 050 MM., INCLUIDA P/P DE TRANSPORTE E INSTALACION.	60,487
CONO100080	UD. CONO REDUCCION B-B 100*80 MM. CONO DE REDUCCION EN FUNDICION DUCTIL EMBRIDADA 100*80 MM., INCLUIDA P/P DE TRANSPORTE E INSTALACION.	65,655


CONO REDUCCION FUNDICION

- COLLARIN ELECTROSOLDABLE, TES Y CODOS ELECTRO...

COLLARIN ELECTROSOLDABLE, TES...

FIRMADO

1.- Concejal Hacienda, MARIA DEL CARMEN CANDELA TORREGROSA, a 4 de Septiembre de 2018



Cuadro de precios CRV2008 • CRV2008


Página 21

CPEEL90075	UD. CODO ELECTROSOLDABLE A 90°, PE 100, 16 ATM, 75 MM CODO ELECTROSOLDABLE A 90°, PE 100, 16 ATM, PARA UNION A TUBERIA POLIETILENO DE 75 MM, INCLUIDA P/P DE TRANSPORTE E INSTALACION.	35,170
CELECT9063	UD. COLLARIN ELECTROSOLDABLE 90*63 MM. COLLARIN ELECTROSOLDABLE DE TOMA SIMPLE 90*63 MM., INCLUIDA P/P DE TRANSPORTE E INSTALACION.	35,155
TEELEC090	UD TE DE PE INYECTADO PARA SOLDADURA A TOPE 90 MM TE DE PE INYECTADO PARA SOLDADURA A TOPE 90 MM	42,950

COLLARIN ELECTROSOLDABLE, TES...

- COLLARINES NORMALES Y TOMA EN CARGA, CODOS LA...

COLLARINES NORMALES Y TOMA E...



Cuadro de precios CRV2008 • CRV2008

Página 23

CB0001500...	UD. CABEZAL COLLARIN DERIVACION BRIDA 150 X 080 CABEZAL DE COLLARIN DERIVACION BRIDA DN 150 X 080 MM, INCLUSO BANDAS DE ACERO INOXIDABLE, P/P DE JUNTAS, TORNILLERIA, TRANSPORTE Y COLOCACION.	254,763
COBRI30080	UD. COLLARIN TOMA PARA FC DE 300 MM SALIDA BRIDA 80 MM. COLLARIN DE TOMA SALIDA BRIDA 300*80, INCLUIDAS BANDAS DE ACERO INOXIDABLE Y P/P DE TRANSPORTE E INSTALACION.	282,680
CODOELE451	UD. CODO PE, 45°, 110 MM. CODO DE POLIETILENO PARA UNION POR SOLDADURA DE 45° EN 110 MM., INCLUIDA P/P DE TRANSPORTE E INSTALACION.	46,690
CODOH90020	UD. ENLACE ROSCA H 90° 20*1/2". ENLACE ROSCA H 90° 20*1/2", INCLUIDA P/P DE TRANSPORTE E INSTALACION.	4,604
CODOH90025	UD. ENLACE ROSCA H 90° 25*3/4". ENLACE ROSCA H 90° 25*3/4", INCLUIDA P/P DE TRANSPORTE E INSTALACION.	5,845
CODOH90032	UD. ENLACE ROSCA H 90° 32*1". ENLACE ROSCA H 90° 32*1", INCLUIDA P/P DE TRANSPORTE E INSTALACION.	7,745
CODOH90040	UD. ENLACE ROSCA H 90° 40*1 1/4". ENLACE ROSCA H 90° 40*1 1/4", INCLUIDA P/P DE TRANSPORTE E INSTALACION.	12,324
CODOH90050	UD. ENLACE ROSCA H 90° 50*1 1/2". ENLACE ROSCA H 90° 50*1 1/2", INCLUIDA P/P DE TRANSPORTE E INSTALACION.	19,133
CODOH90063	UD. ENLACE ROSCA H 90° 63*2". ENLACE ROSCA H 90° 63*2", INCLUIDA P/P DE TRANSPORTE E INSTALACION.	35,147
CODOH90075	UD. ENLACE ROSCA H 90° 75*2 1/2". ENLACE ROSCA H 90° 63*2", INCLUIDA P/P DE TRANSPORTE E INSTALACION.	61,953
CODOM90020	UD. ENLACE ROSCA M 90° 20*1/2". ENLACE ROSCA M 90° 20*1/2", INCLUIDA P/P DE TRANSPORTE E INSTALACION.	4,612
CODOM90025	UD. ENLACE ROSCA M 90° 25*3/4". ENLACE ROSCA M 90° 25*3/4", INCLUIDA P/P DE TRANSPORTE E INSTALACION.	5,845
CODOM90032	UD. ENLACE ROSCA M 90° 32*1". ENLACE ROSCA M 90° 32*1", INCLUIDA P/P DE TRANSPORTE E INSTALACION.	7,754
CODOM90040	UD. ENLACE ROSCA M 90° 40*1 1/4". ENLACE ROSCA M 90° 40*1 1/4", INCLUIDA P/P DE TRANSPORTE E INSTALACION.	12,333
CODOM90050	UD. ENLACE ROSCA M 90° 50*1 1/2". ENLACE ROSCA M 90° 50*1 1/2", INCLUIDA P/P DE TRANSPORTE E INSTALACION.	19,142
CODOM90063	UD. ENLACE ROSCA M 90° 63*2". ENLACE ROSCA M 90° 63*2", INCLUIDA P/P DE TRANSPORTE E INSTALACION.	35,155
CODOPEPE20	UD. CODO A 90° PE-PE 20 MM. CODO A 90° PE-PE 20 MM., INCLUIDA P/P DE TRANSPORTE E INSTALACION.	5,879
CODOPEPE25	UD. CODO A 90° PE-PE 25 MM. CODO A 90° PE-PE 25 MM., INCLUIDA P/P DE TRANSPORTE E INSTALACION.	7,837
CODOPEPE32	UD. CODO A 90° PE-PE 32 MM. CODO A 90° PE-PE 32 MM., INCLUIDA P/P DE TRANSPORTE E INSTALACION.	11,425
CODOPEPE40	UD. CODO A 90° PE-PE 40 MM. CODO A 90° PE-PE 40 MM., INCLUIDA P/P DE TRANSPORTE E INSTALACION.	17,421
CODOPEPE50	UD. CODO A 90° PE-PE 50 MM. CODO A 90° PE-PE 50 MM., INCLUIDA P/P DE TRANSPORTE E INSTALACION.	31,908
CODOPEPE63	UD. CODO A 90° PE-PE 63 MM. CODO A 90° PE-PE 63 MM., INCLUIDA P/P DE TRANSPORTE E INSTALACION.	53,235
CODOPEPE75	UD. CODO A 90° PE-PE 75 MM. CODO A 90° PE-PE 75 MM., INCLUIDA P/P DE TRANSPORTE E INSTALACION.	81,140
CODOPEPE90	UD. CODO A 90° PE-PE 90 MM. CODO A 90° PE-PE 90 MM., INCLUIDA P/P DE TRANSPORTE E INSTALACION.	120,873
COLLA11063	UD. COLLARIN PARA PE 110 SALIDA 63 MM. COLLARIN DE FUNDICION PARA TUBERIA DE PE 110 Y SALIDA 2", INCLUIDA P/P DE TRANSPORTE E INSTALACION.	22,022
COLLA12563	UD. COLLARIN PARA PE 125 SALIDA 63 MM. COLLARIN DE FUNDICION PARA TUBERIA DE PE 125 Y SALIDA 2", INCLUIDA P/P DE TRANSPORTE E INSTALACION.	48,687

COLLARINES NORMALES Y TOMA E...

FIRMADO

1.- Concejal Hacienda, MARIA DEL CARMEN CANDELA TORREGROSA, a 4 de Septiembre de 2018

Cuadro de precios CRV2008 • CRV2008

Página 24

COLLAR0060	UD. COLLARIN FUNDICION DUCTIL 60 MM. COLLARIN FUNDICION DUCTIL 60 MM., INCLUIDA P/P DE TRANSPORTE E INSTALACION.	19,300
COLLAR0063	UD. COLLARIN PARA PE 63*1". COLLARIN DE FUNDICION PARA TUBERIA DE PE 63 MM. SALIDA 1", INCLUIDA P/P DE TRANSPORTE E INSTALACION.	8,455
COLLAR0080	UD. COLLARIN FUNDICION DUCTIL 80 MM. COLLARIN FUNDICION DUCTIL 80 MM., INCLUIDA P/P DE TRANSPORTE E INSTALACION.	19,890
COLLAR0100	UD. COLLARIN FUNDICION DUCTIL 100 MM. COLLARIN FUNDICION DUCTIL 100 MM., INCLUIDA P/P DE TRANSPORTE E INSTALACION.	26,286
COLLAR0125	UD. COLLARIN FUNDICION DUCTIL 125 MM. COLLARIN FUNDICION DUCTIL 125 MM., INCLUIDA P/P DE TRANSPORTE E INSTALACION.	27,261
COLLAR0150	UD. COLLARIN FUNDICION DUCTIL 150 MM. COLLARIN FUNDICION DUCTIL 150 MM., INCLUIDA P/P DE TRANSPORTE E INSTALACION.	33,299
COLLAR0200	UD. COLLARIN FUNDICION DUCTIL 200 MM. COLLARIN FUNDICION DUCTIL 200 MM., INCLUIDA P/P DE TRANSPORTE E INSTALACION.	36,030
COLLAR0250	UD. COLLARIN FUNDICION DUCTIL 200 MM. COLLARIN FUNDICION DUCTIL 250 MM., INCLUIDA P/P DE TRANSPORTE E INSTALACION.	44,956
COLLAR0300	UD. COLLARIN FUNDICION DUCTIL 300 MM. COLLARIN FUNDICION DUCTIL 300 MM., INCLUIDA P/P DE TRANSPORTE E INSTALACION.	55,817
COLLAR9063	UD. COSTE POR AGUA PERDIDA. COLLARIN DE FUNDICION PARA TUBERIA DE PE 90 MM. SALIDA 2", INCLUIDA P/P DE TRANSPORTE E INSTALACION.	32,782
COMBI04013	UD. CONTADOR COMBINADO 30/13 MM. CONTADOR COMBINADO 30/13 MM., INCLUIDA P/P DE TRANSPORTE E INSTALACION.	955,295
COMBI05015	UD. CONTADOR COMBINADO 50/15 MM. CONTADOR COMBINADO 50/15 MM., INCLUIDA P/P DE TRANSPORTE E INSTALACION.	1.232,104
COMBI08020	UD. CONTADOR COMBINADO 80/20 MM. CONTADOR COMBINADO 80/20 MM., INCLUIDA P/P DE TRANSPORTE E INSTALACION.	2.014,321
CONO060120	UD. CONO DE HORMIGON PARA POZOS 120*60. CONO DE HORMIGON PARA POZOS Y ARQUETAS 120*60 CMS., INCLUIDA P/P DE TRANSPORTE E INSTALACION.	34,851
CONO080065	UD. UNION GIBULT 50 A/F. CONO DE REDUCCION EN FUNDICION DUCTIL EMBRIDADA 80*65 MM., INCLUIDA P/P DE TRANSPORTE E INSTALACION.	60,487
CONO100080	UD. CONO REDUCCION B-B 100*80 MM. CONO DE REDUCCION EN FUNDICION DUCTIL EMBRIDADA 100*80 MM., INCLUIDA P/P DE TRANSPORTE E INSTALACION.	65,655
CONO125080	UD. CONO REDUCCION B-B 125*80 MM. CONO DE REDUCCION EN FUNDICION DUCTIL EMBRIDADA 125*80 MM., INCLUIDA P/P DE TRANSPORTE E INSTALACION.	79,231
CONO125100	UD. CONO REDUCCION B-B 125*100 MM. CONO DE REDUCCION EN FUNDICION DUCTIL EMBRIDADA 125*100 MM., INCLUIDA P/P DE TRANSPORTE E INSTALACION.	79,231
CONO150125	UD. CONO REDUCCION B-B 150*125 MM. CONO DE REDUCCION EN FUNDICION DUCTIL EMBRIDADA 150*125 MM., INCLUIDA P/P DE TRANSPORTE E INSTALACION.	84,559
CONO200080	UD. CONO REDUCCION B-B 200*80 MM. CONO DE REDUCCION EN FUNDICION DUCTIL EMBRIDADA 200*80 MM., INCLUIDA P/P DE TRANSPORTE E INSTALACION.	113,593
CONO300200	UD. CONO REDUCCION B-B 300*200 MM. CONO DE REDUCCION EN FUNDICION DUCTIL EMBRIDADA 300*200 MM., INCLUIDA P/P DE TRANSPORTE E INSTALACION.	241,914
CONORE8060	UD. CONO DE REDUCCION F.D. 80*60 MM. CONO DE REDUCCION FUNDICION DUCTIL EMBRIDADA 80*60 MM., INCLUIDA P/P DE TRANSPORTE E INSTALACION.	71,722
CONTPTC065	UD. CONTADOR PROPORCIONAL PTC 65 MM. CONTADOR PROPORCIONAL PTC 65 MM., INCLUIDA VERIFICACION INDUSTRIAL Y P/P DE TRANSPORTE E INSTALACION.	519,542

COLLARINES NORMALES Y TOMA E...

FIRMADO

1.- Concejal Hacienda, MARIA DEL CARMEN CANDELA TORREGROSA, a 4 de Septiembre de 2018

Cuadro de precios CRV2008 • CRV2008

Página 25

CONTPTC080	UD. CONTADOR PROPORCIONAL PTC 80 MM. CONTADOR PROPORCIONAL PTC 80 MM., INCLUIDA VERIFICACION INDUSTRIAL Y P/P DE TRANSPORTE E INSTALACION.	618,545
COTC005040	UD. COLLARIN TOMA EN CARGA 50*(1-1 1/4). COLLARIN DE TOMA EN CARGA 50*(1-1 1/4), INCLUIDAS BANDAS DE ACERO INOXIDBLE Y P/P DE TRANSPORTE E INSTALACION.	55,597
COTC008040	UD. COLLARIN TOMA EN CARGA 80*(1-1 1/4). COLLARIN DE TOMA EN CARGA 80*(1-1 1/4), INCLUIDAS BANDAS DE ACERO INOXIDBLE Y P/P DE TRANSPORTE E INSTALACION.	56,222
COTC008063	UD. COLLARIN TOMA EN CARGA 80*(1 1/2-2). COLLARIN DE TOMA EN CARGA 80*(1 1/2-2), INCLUIDAS BANDAS DE ACERO INOXIDBLE Y P/P DE TRANSPORTE E INSTALACION.	59,927
COTC010040	UD. COLLARIN TOMA EN CARGA 100*(1-1 1/4). COLLARIN DE TOMA EN CARGA 100*(1-1 1/4), INCLUIDAS BANDAS DE ACERO INOXIDBLE Y P/P DE TRANSPORTE E INSTALACION.	56,597
COTC010063	UD. COLLARIN TOMA EN CARGA 100*(1 1/2-2). COLLARIN DE TOMA EN CARGA 100*(1 1/2-2), INCLUIDAS BANDAS DE ACERO INOXIDBLE Y P/P DE TRANSPORTE E INSTALACION.	60,303
COTC012540	UD. COLLARIN TOMA EN CARGA 125*(1-1 1/4). COLLARIN DE TOMA EN CARGA 125*(1-1 1/4), INCLUIDAS BANDAS DE ACERO INOXIDBLE Y P/P DE TRANSPORTE E INSTALACION.	57,138
COTC012563	UD. COLLARIN TOMA EN CARGA 125*(1 1/2-2). COLLARIN DE TOMA EN CARGA 125*(1 1/2-2), INCLUIDAS BANDAS DE ACERO INOXIDBLE Y P/P DE TRANSPORTE E INSTALACION.	60,845
COTC015040	UD. COLLARIN TOMA EN CARGA 150*(1-1 1/4). COLLARIN DE TOMA EN CARGA 150*(1-1 1/4), INCLUIDAS BANDAS DE ACERO INOXIDBLE Y P/P DE TRANSPORTE E INSTALACION.	58,636
COTC015063	UD. COLLARIN TOMA EN CARGA 150*(1 1/2-2). COLLARIN DE TOMA EN CARGA 150*(1 1/2-2), INCLUIDAS BANDAS DE ACERO INOXIDBLE Y P/P DE TRANSPORTE E INSTALACION.	62,343
COTC020040	UD. COLLARIN TOMA EN CARGA 200*(1-1 1/4). COLLARIN DE TOMA EN CARGA 200*(1-1 1/4), INCLUIDAS BANDAS DE ACERO INOXIDBLE Y P/P DE TRANSPORTE E INSTALACION.	62,840
COTC020063	UD. COLLARIN TOMA EN CARGA 200*(1 1/2-2). COLLARIN DE TOMA EN CARGA 200*(1 1/2-2), INCLUIDAS BANDAS DE ACERO INOXIDBLE Y P/P DE TRANSPORTE E INSTALACION.	66,546
COTC030040	UD. COLLARIN TOMA EN CARGA 300*(1-1 1/4). COLLARIN DE TOMA EN CARGA 300*(1-1 1/4), INCLUIDAS BANDAS DE ACERO INOXIDBLE Y P/P DE TRANSPORTE E INSTALACION.	108,734
COTC030063	UD. COLLARIN TOMA EN CARGA 300*(1 1/2-2). COLLARIN DE TOMA EN CARGA 300*(1 1/2-2), INCLUIDAS BANDAS DE ACERO INOXIDBLE Y P/P DE TRANSPORTE E INSTALACION.	108,734

COLLARINES NORMALES Y TOMA E...

• CODOS DE FUNDICION DUCTIL •

CODOS DE FUNDICION DUCTIL

FIRMADO

1.- Concejal Hacienda, MARIA DEL CARMEN CANDELA TORREGROSA, a 4 de Septiembre de 2018

Cuadro de precios CRV2008 • CRV2008		Página 27
CUREE45200	UD. CODO E-E, 45° F.D., 200 MM. CODO E-E, 45° F.D., 200 MM. CON JUNTA EXPRESS 3GS, INCLUIDA P/P DE TRANSPORTE E INSTALACION.	193,483
CUREE45300	UD. CODO E-E, 45° F.D., 300 MM. CODO E-E, 45° F.D., 300 MM. CON JUNTA EXPRESS 3GS, INCLUIDA P/P DE TRANSPORTE E INSTALACION.	474,123
CUREE90060	UD. CODO E-E, F.D., 60 MM. CODO E-E, F.D., 60 MM. CON JUNTA EXPRESS 3GS, INCLUIDA P/P DE TRANSPORTE E INSTALACION.	75,900
CUREE90080	UD. CODO E-E, F.D., 80 MM. CODO E-E, F.D., 80 MM. CON JUNTA EXPRESS 3GS, INCLUIDA P/P DE TRANSPORTE E INSTALACION.	92,886
CUREE90100	UD. CODO E-E, F.D., 100 MM. CODO E-E, F.D., 100 MM. CON JUNTA EXPRESS 3GS, INCLUIDA P/P DE TRANSPORTE E INSTALACION.	107,212
CUREE90125	UD. CODO E-E, F.D., 125 MM. CODO E-E, F.D., 125 MM. CON JUNTA EXPRESS 3GS, INCLUIDA P/P DE TRANSPORTE E INSTALACION.	133,775
CUREE90150	UD. CODO E-E, F.D., 150 MM. CODO E-E, F.D., 150 MM. CON JUNTA EXPRESS 3GS, INCLUIDA P/P DE TRANSPORTE E INSTALACION.	152,430
CUREE90300	UD. CODO E-E, 90° F.D., 300 MM. CODO E-E, 90° F.D., 300 MM. CON JUNTA EXPRESS 3GS, INCLUIDA P/P DE TRANSPORTE E INSTALACION.	480,285
CURSO45125	UD. CODO ELECTROSOLDABLE 45° 125 MM. CODO ELECTROSOLDABLE EN 45° DE 125 MM, INCLUIDA P/P DE TRANSPORTE E INSTALACION.	88,398
CURVA22080	UD. CODO 22°30 B-B, F.D., 80 MM. CODO 22°30 B-B, F.D., 80 MM., INCLUIDA P/P DE TRANSPORTE E INSTALACION.	61,609
CURVA22100	UD. CODO 22°30 B-B, F.D., 100 MM. CODO 22°30 B-B, F.D., 100 MM., INCLUIDA P/P DE TRANSPORTE E INSTALACION.	80,813
CURVA22125	UD. CODO 22°30 B-B, F.D., 125 MM. CODO 22°30 B-B, F.D., 125 MM., INCLUIDA P/P DE TRANSPORTE E INSTALACION.	96,676
CURVA22150	UD. CODO 22°30 B-B, F.D., 150 MM. CODO 22°30 B-B, F.D., 150 MM., INCLUIDA P/P DE TRANSPORTE E INSTALACION.	125,510
CURVA22200	UD. CODO 22°30 B-B, F.D., 200 MM. CODO 22°30 B-B, F.D., 200 MM., INCLUIDA P/P DE TRANSPORTE E INSTALACION.	129,424
CURVA22250	UD. CODO 22°30 B-B, F.D., 250 MM. CODO 22°30 B-B, F.D., 250 MM., INCLUIDA P/P DE TRANSPORTE E INSTALACION.	316,557
CURVA22300	UD. CODO 22°30 B-B, F.D., 300 MM. CODO 22°30 B-B, F.D., 300 MM., INCLUIDA P/P DE TRANSPORTE E INSTALACION.	451,354
CURVA45080	UD. CODO 45° B-B, F.D., 80 MM. CODO 45° B-B, F.D., 80 MM., INCLUIDA P/P DE TRANSPORTE E INSTALACION.	59,776
CURVA45100	UD. CODO 45° B-B, F.D., 100 MM. CODO 45° B-B, F.D., 100 MM., INCLUIDA P/P DE TRANSPORTE E INSTALACION.	79,814
CURVA45125	UD. CODO 45° B-B, F.D., 125 MM. CODO 45° B-B, F.D., 125 MM., INCLUIDA P/P DE TRANSPORTE E INSTALACION.	93,305
CURVA45150	UD. CODO 45° B-B, F.D., 150 MM. CODO 45° B-B, F.D., 150 MM., INCLUIDA P/P DE TRANSPORTE E INSTALACION.	116,014
CURVA45200	UD. CODO 45° B-B, F.D., 200 MM. CODO 45° B-B, F.D., 200 MM., INCLUIDA P/P DE TRANSPORTE E INSTALACION.	175,057
CURVA45250	UD. CODO 45° B-B, F.D., 250 MM. CODO 45° B-B, F.D., 250 MM., INCLUIDA P/P DE TRANSPORTE E INSTALACION.	334,712
CURVA45300	UD. CODO 45° B-B, F.D., 300 MM. CODO 45° B-B, F.D., 300 MM., INCLUIDA P/P DE TRANSPORTE E INSTALACION.	445,468
CURVA90080	UD. CODO 90° B-B, F.D., 80 MM. CODO 90° B-B, F.D., 80 MM., INCLUIDA P/P DE TRANSPORTE E INSTALACION.	62,026
CURVA90100	UD. CODO 90° B-B, F.D., 100 MM. CODO 90° B-B, F.D., 100 MM., INCLUIDA P/P DE TRANSPORTE E INSTALACION.	82,061
CURVA90125	UD. CODO 90° B-B, F.D., 125 MM. CODO 90° B-B, F.D., 125 MM., INCLUIDA P/P DE TRANSPORTE E INSTALACION.	97,717

CODOS DE FUNDICION DUCTIL

FIRMADO

1.- Concejal Hacienda, MARIA DEL CARMEN CANDELA TORREGROSA, a 4 de Septiembre de 2018

Cuadro de precios CRV2008 • CRV2008

Página 28

CURVA90150	UD. CODO 90° B-B, F.D., 150 MM. <i>CODO 90° B-B, F.D., 150 MM., INCLUIDA P/P DE TRANSPORTE E INSTALACION.</i>	127,091
CURVA90200	UD. CODO 90° B-B, F.D., 200 MM. <i>CODO 90° B-B, F.D., 200 MM., INCLUIDA P/P DE TRANSPORTE E INSTALACION.</i>	201,580
CURVA90250	UD. CODO 90° B-B, F.D., 250 MM. <i>CODO 90° B-B, F.D., 250 MM., INCLUIDA P/P DE TRANSPORTE E INSTALACION.</i>	345,287
CURVA90300	UD. CODO 90° B-B, F.D., 300 MM. <i>CODO 90° B-B, F.D., 300 MM., INCLUIDA P/P DE TRANSPORTE E INSTALACION.</i>	493,518

CODOS DE FUNDICION DUCTIL

• DEMOLICION •

DEMOLICION

FIRMADO

1.- Concejal Hacienda, MARIA DEL CARMEN CANDELA TORREGROSA, a 4 de Septiembre de 2018

Cuadro de precios CRV2008 • CRV2008


Página 30

DEMOLICION	M2. DEMOLICION DE PAVIMENTO ASFALTICO U H	5,620
	<i>DEMOLICION DE PAVIMENTO ASFALTICO U HORMIGON EN MASA EXISTENTE CON MEDIOS MECANICOS, HASTA UNA PROFUNDIDAD MAXIMA DE 20 CMS., INCLUSO TRANSPORTE DE MATERIAL SOBRANTE A VERTEDERO.</i>	
GEMOLICION	M2. DEMOLICION, GRANDE OBRAS, DE PAVIMENTO ASFALTICO U H	5,060
	<i>DEMOLICION, GRANDES OBRAS, DE PAVIMENTO ASFALTICO U HORMIGON EN MASA EXISTENTE CON MEDIOS MECANICOS, HASTA UNA PROFUNDIDAD MAXIMA DE 20 CMS., INCLUSO TRANSPORTE DE MATERIAL SOBRANTE A VERTEDERO.</i>	

DEMOLICION

• ENLACES LATON •

ENLACES LATON



FIRMADO

1.- Concejal Hacienda, MARIA DEL CARMEN CANDELA TORREGROSA, a 4 de Septiembre de 2018

Cuadro de precios CRV2008 • CRV2008


Página 32

ENLACEH020	UD. ENLACE ROSCA H LATON 20*1/2". ENLACE ROSCA H LATON 20*1/2", INCLUIDA P/P DE TRANSPORTE E INSTALACION.	3,872
ENLACEH025	UD. ENLACE ROSCA H LATON 25*3/4". ENLACE ROSCA H LATON 25*3/4", INCLUIDA P/P DE TRANSPORTE E INSTALACION.	4,938
ENLACEH032	UD. ENLACE ROSCA H LATON 32*1". ENLACE ROSCA H LATON 32*1", INCLUIDA P/P DE TRANSPORTE E INSTALACION.	6,661
ENLACEH040	UD. ENLACE ROSCA H LATON 40*1 1/4". ENLACE ROSCA H LATON 40*1 1/4", INCLUIDA P/P DE TRANSPORTE E INSTALACION.	9,552
ENLACEH050	UD. ENLACE ROSCA H LATON 50*1 1/2". ENLACE ROSCA H LATON 50*1 1/2", INCLUIDA P/P DE TRANSPORTE E INSTALACION.	16,537
ENLACEH063	UD. ENLACE ROSCA H LATON 63*2". ENLACE ROSCA H LATON 63*2", INCLUIDA P/P DE TRANSPORTE E INSTALACION.	25,753
ENLACEH075	UD. ENLACE ROSCA H LATON 75*2 1/2". ENLACE ROSCA H LATON 75*2 1/2", INCLUIDA P/P DE TRANSPORTE E INSTALACION.	40,850
ENLACEM020	UD. ENLACE ROSCA M LATON 20*1/2". ENLACE ROSCA M LATON 20*1/2", INCLUIDA P/P DE TRANSPORTE E INSTALACION.	3,755
ENLACEM025	UD. ENLACE ROSCA M LATON 25*3/4". ENLACE ROSCA M LATON 25*3/4", INCLUIDA P/P DE TRANSPORTE E INSTALACION.	4,805
ENLACEM032	UD. ENLACE ROSCA M LATON 32*1". ENLACE ROSCA M LATON 32*1", INCLUIDA P/P DE TRANSPORTE E INSTALACION.	6,388
ENLACEM040	UD. ENLACE ROSCA M LATON 40*1 1/4". ENLACE ROSCA M LATON 40*1 1/4", INCLUIDA P/P DE TRANSPORTE E INSTALACION.	9,152
ENLACEM050	UD. ENLACE ROSCA M LATON 50*1 1/2". ENLACE ROSCA M LATON 50*1 1/2", INCLUIDA P/P DE TRANSPORTE E INSTALACION.	15,520
ENLACEM063	UD. ENLACE ROSCA M LATON 63*2". ENLACE ROSCA M LATON 63*2", INCLUIDA P/P DE TRANSPORTE E INSTALACION.	25,412
ENLUCIDO14	M2. ENLUCIDO CON MORTERO DE CEMENTO 1:4. ENLUCIDO CON MORTERO DE CEMENTO 1:4.	11,996

ENLACES LATON

- RELLENOS DE ZANJAS CON ZAHORRAS PARA GRANDES ...

RELLENOS DE ZANJAS CON ZAHOR...



FIRMADO

1.- Concejal Hacienda, MARIA DEL CARMEN CANDELA TORREGROSA, a 4 de Septiembre de 2018

Cuadro de precios CRV2008 • CRV2008

Página 34

GAHORRAEXC	M3. RELLENO DE ZANJA CON ZAHORRA EXCAV.	5,268
	<i>RELLENO DE ZANJAS, GRANDES OBRAS, CON TIERRAS PROCEDENTES DE LA EXCAVACION, REALIZADO CON MEDIOS MECANICOS, EN TONGADAS DE 20 CMS. COMPRENDIENDO: EXTENDIDO, REGADO Y COMPACTACION AL 95% PROCTOR NORMAL SEGUN NTE/ADZ-12, MEDIDO EN PERFIL COMPACTADO.</i>	
GAHORRANAT	M3. RELLENO DE TIERRAS CON ZAHORRA NAT.	12,021
	<i>RELLENO DE TIERRAS, GRANDES OBRAS, PROCEDENTES DE PRESTAMO EN ZANJAS, REALIZADO CON MEDIOS MECANICOS, EN TONGADAS DE 20 CMS. COMPRENDIENDO: EXTENDIDO, REGADO Y COMPACTACION AL 95% PROCTOR NORMAL SEGUN NTE/ADZ-12, MEDIDO EN PERFIL COMPACTADO.</i>	
GAVASFHORM	M2. REPOSICION DE ASFALTO, GRANDES OBRAS, BASE HORMIGON.	26,059
	<i>REPOSICION, GRANDES OBRAS, DE ASFALTO CONSISTENTE EN COMPACTADO DE TIERRA SOLERA DE HORMIGON DE 20 CMS. Y AGLOMERADO EN FRIO.</i>	
GAVASFZAHO	M2. REPOSICION DE ASFALTO BASE ZAHORRA.	16,968
	<i>REPOSICION, GRANDES OBRAS, DE ASFALTO CONSISTENTE EN ZAHORRA COMPACTADA.</i>	
GAVIACERA0	M2. PAVIMENTO, GRANDES OBRAS, CON BALDOSA DE PASTILLA TIP	25,038
	<i>PAVIMENTO, GRANDES OBRAS, CON BALDOSA DE PASTILLA TIPO NORMAL RECIBIDAS CON MORTERO DE CEMENTO M-40 INCLUSO SOLERA DE HORMIGON DE 10 CMS. DE ESPESOR MEDIO, FORMACION DE JUNTAS ENLECHADO Y LIMPIEZA DE PAVIMENTO. MEDIDA LA SUPERFICIE EJECUTADA.</i>	

RELLENOS DE ZANJAS CON ZAHOR...

- RELLENO DE ZANJA CON ARENA Y DEMOLICION GRANDE...

RELLENO DE ZANJA CON ARENA Y ...

FIRMADO

1.- Concejal Hacienda, MARIA DEL CARMEN CANDELA TORREGROSA, a 4 de Septiembre de 2018

Cuadro de precios CRV2008 • CRV2008

Página 36

GELLARENAO M3. RELLENO DE ZANJAS CON ARENA. 17,732
RELLENO DE ZANJAS, GRANDES OBRAS, CON ARENA PARA ASIENTO CAMA DE LA TUBERIA, CON BASE DE 10 CMS. Y HASTA 30 CMS. POR ENCIMA DE LA GENERATRIZ SUPERIOR DE LA TUBERIA, COMPRENDIENDO: EXTENSION Y COMPACTACION A LOS BORDES CON MEDIOS MECANICOS MEDIDO EN PERFIL COMPACTADO.

RELLENO DE ZANJA CON ARENA Y ...

• TRANSPORTE DE TIERRAS PARA GRANDES OBRAS •

TRANSPORTE DE TIERRAS PARA GR...

FIRMADO

1.- Concejal Hacienda, MARIA DEL CARMEN CANDELA TORREGROSA, a 4 de Septiembre de 2018

Cuadro de precios CRV2008 • CRV2008

Página 38

GRANSORTE M3. TRANSPORTE DE TIERRAS REALIZADO EN CA 8,831
*TRANSPORTE DE TIERRAS, GRANDES OBRAS, REALIZADO EN CAMION BASCULANTE A UNA DISTANCIA
MAXIMA DE 5 KMS., INCLUSO CARGA CON MEDIOS MECANICOS MEDIDO EN PERFIL ESPONJADO.*

TRANSPORTE DE TIERRAS PARA GR...

91bNfUXKDKYVX0VH+PYNLW

• EXCAVACIONES GRANDES OBRAS •

EXCAVACIONES GRANDES OBRAS



FIRMADO

1.- Concejal Hacienda, MARIA DEL CARMEN CANDELA TORREGROSA, a 4 de Septiembre de 2018

Cuadro de precios CRV2008 • CRV2008

Página 40

GXCMECADUR	M3. EXCAVACION EN ZANJAS DE TIERRA DE CON	4,186
	<i>EXCAVACION EN ZANJAS, GRANDES OBRAS, DE TIERRA DE CONSISTENCIA DURA REALIZADA CON MEDIOS MECANICOS HASTA UNA PROFUNDIDAD MAXIMA DE 1.5 MTS. DE PROFUNDIDAD, CON EXTRACCION DE TIERRAS A LOS BORDES.</i>	
GXCMECATRA	M3. EXCAVACION EN ZANJAS DE TIERRA DE CON	3,449
	<i>EXCAVACION EN ZANJAS, GRANDES OBRAS, DE TIERRA DE CONSISTENCIA MEDIA, REALIZADA CON MEDIOS MECANICOS HASTA UNA PROFUNDIDAD MAXIMA DE 1.5 MTS. DE PROFUNDIDAD, CON EXTRACCION DE TIERRAS A LOS BORDES.</i>	

EXCAVACIONES GRANDES OBRAS

- MACHONES, TUERCAS RED, MANGUITOS ELECT. Y DE LA...

MACHONES, TUERCAS RED, MANGUI...

Cuadro de precios CRV2008 • CRV2008		Página 42
MACHONLD20	UD. MACHON ROSCADO LATON DOBLE 1/2". MACHON ROSCADO LATON DOBLE 1/2"., INCLUIDA P/P DE TRANSPORTE E INSTALACION.	1,120
MACHONLD25	UD. MACHON ROSCADO LATON DOBLE 3/4". MACHON ROSCADO LATON DOBLE 3/4"., INCLUIDA P/P DE TRANSPORTE E INSTALACION.	1,395
MACHONLD32	UD. MACHON ROSCADO LATON DOBLE 1". MACHON ROSCADO LATON DOBLE 1"., INCLUIDA P/P DE TRANSPORTE E INSTALACION.	1,851
MACHONLD40	UD. MACHON ROSCADO LATON DOBLE 1 1/4". MACHON ROSCADO LATON DOBLE 1 1/4"., INCLUIDA P/P DE TRANSPORTE E INSTALACION.	3,359
MACHONLD50	UD. MACHON ROSCADO LATON DOBLE 1 1/2". MACHON ROSCADO LATON DOBLE 1 1/2"., INCLUIDA P/P DE TRANSPORTE E INSTALACION.	5,162
MACHONLD63	UD. MACHON ROSCADO LATON DOBLE 2". MACHON ROSCADO LATON DOBLE 2"., INCLUIDA P/P DE TRANSPORTE E INSTALACION.	7,826
MACHONLD75	UD. MACHON ROSCADO LATON DOBLE 2 1/2". MACHON ROSCADO LATON DOBLE 2 1/2"., INCLUIDA P/P DE TRANSPORTE E INSTALACION.	13,590
MACHONLD90	UD. MACHON ROSCADO LATON DOBLE 3". MACHON ROSCADO LATON DOBLE 3"., INCLUIDA P/P DE TRANSPORTE E INSTALACION.	18,661
MANFD00300	UD. MANGUITO E-E, F.D., 300 MM. MANGUITO DE FUNDICION DUCTIL E-E DE 300 MM., INCLUIDA P/P DE TRANSPORTE E INSTALACION.	339,694
MANOEBRA00	UD. MANO DE OBRA OFICIAL FONTANERO. MANO DE OBRA OFICIAL FONTANERO.	18,968
MANOEBRA01	H. MANO DE OBRA PEON ORDINARIO. MANO DE OBRA PEON ORDINARIO.	12,337
MANREPA025	UD. MANGUITO DE REPARACION 25 MM. MANGUITO DE REPARACION 25 MM., INCLUIDA P/P DE TRANSPORTE E INSTALACION.	8,474
MANREPA032	UD. MANGUITO DE REPARACION 32 MM. MANGUITO DE REPARACION 32 MM., INCLUIDA P/P DE TRANSPORTE E INSTALACION.	11,903
MANREPA040	UD. MANGUITO DE REPARACION 40 MM. MANGUITO DE REPARACION 40 MM., INCLUIDA P/P DE TRANSPORTE E INSTALACION.	17,567
MANREPA050	UD. MANGUITO DE REPARACION 50 MM. MANGUITO DE REPARACION 50 MM., INCLUIDA P/P DE TRANSPORTE E INSTALACION.	34,621
MANREPA063	UD. MANGUITO DE REPARACION 63 MM. MANGUITO DE REPARACION 63 MM., INCLUIDA P/P DE TRANSPORTE E INSTALACION.	56,499
MANREPA075	UD. MANGUITO DE REPARACION 75 MM. MANGUITO DE REPARACION 75 MM., INCLUIDA P/P DE TRANSPORTE E INSTALACION.	77,817
MANREPA090	UD. MANGUITO DE REPARACION 90 MM. MANGUITO DE REPARACION 90 MM., INCLUIDA P/P DE TRANSPORTE E INSTALACION.	109,385
MANSOLD032	UD. MANGUITO ELECTROS. PN 16, 32 MM. MANGUITO ELECTROSOLDABLE PN 16, 32 MM., INCLUIDA P/P DE TRANSPORTE E INSTALACION.	11,172
MANSOLD040	UD. MANGUITO ELECTROS. PN 16, 40 MM. MANGUITO ELECTROSOLDABLE PN 16, 40 MM., INCLUIDA P/P DE TRANSPORTE E INSTALACION.	13,502
MANSOLD050	UD. MANGUITO ELECTROS. PN 16, 50 MM. MANGUITO ELECTROSOLDABLE PN 16, 50 MM., INCLUIDA P/P DE TRANSPORTE E INSTALACION.	16,126
MANSOLD063	UD. MANGUITO ELECTROS. PN 16, 63 MM. MANGUITO ELECTROSOLDABLE PN 16, 63 MM., INCLUIDA P/P DE TRANSPORTE E INSTALACION.	17,833
MANSOLD075	UD. MANGUITO ELECTROS. PN 16, 75 MM. MANGUITO ELECTROSOLDABLE PN 16, 75 MM., INCLUIDA P/P DE TRANSPORTE E INSTALACION.	21,290
MANSOLD090	UD. MANGUITO ELECTROS. PN 16, 90 MM. MANGUITO ELECTROSOLDABLE PN 16, 90 MM., INCLUIDA P/P DE TRANSPORTE E INSTALACION.	24,288
MANSOLD110	UD. MANGUITO ELECTROS. PN 16, 110 MM. MANGUITO ELECTROSOLDABLE PN 16, 110 MM., INCLUIDA P/P DE TRANSPORTE E INSTALACION.	28,576
MANTOPE063	UD. MANGUITO TOPE BRIDA ELECT. 63 MM. MANGUITO TOPE BRIDA ELECT. 63 MM., INCLUIDA P/P DE TRANSPORTE E INSTALACION.	17,958
MANTOPE075	UD. MANGUITO TOPE BRIDA ELECT. 75 MM. MANGUITO TOPE BRIDA ELECT. 75 MM., INCLUIDA P/P DE TRANSPORTE E INSTALACION.	20,332
MANTOPE090	UD. MANGUITO TOPE BRIDA ELECT. 90 MM. MANGUITO TOPE BRIDA ELECT. 90 MM., INCLUIDA P/P DE TRANSPORTE E INSTALACION.	22,747

MACHONES, TUERCAS RED, MANGUI...

FIRMADO

1.- Concejal Hacienda, MARIA DEL CARMEN CANDELA TORREGROSA, a 4 de Septiembre de 2018

Cuadro de precios CRV2008 • CRV2008

Página 43

MANTOPE110	UD. MANGUITO TOPE BRIDA ELECT. 110 MM. MANGUITO TOPE BRIDA ELECT. 110 MM., INCLUIDA P/P DE TRANSPORTE E INSTALACION.	28,660
MANUNION20	UD. MANGUITO UNION LATON 20 MM. MANGUITO UNION LATON 20 MM., INCLUIDA P/P DE TRANSPORTE E INSTALACION.	4,667
MANUNION25	UD. MANGUITO UNION LATON 25 MM. MANGUITO UNION LATON 25 MM., INCLUIDA P/P DE TRANSPORTE E INSTALACION.	6,116
MANUNION32	UD. MANGUITO UNION LATON 32 MM. MANGUITO UNION LATON 32 MM., INCLUIDA P/P DE TRANSPORTE E INSTALACION.	8,455
MANUNION40	UD. MANGUITO UNION LATON 40 MM. MANGUITO UNION LATON 40 MM., INCLUIDA P/P DE TRANSPORTE E INSTALACION.	12,410
MANUNION50	UD. MANGUITO UNION LATON 50 MM. MANGUITO UNION LATON 50 MM., INCLUIDA P/P DE TRANSPORTE E INSTALACION.	26,713
MANUNION63	UD. MANGUITO UNION LATON 63 MM. MANGUITO UNION LATON 63 MM., INCLUIDA P/P DE TRANSPORTE E INSTALACION.	24,924
TURED0250...	UD. TUERCA REDUCTORA 3/4" X 1/2" TUERCA REDUCTORA DE LATON FUNDIDO DE 3/4" X 1/2", TOTALMENTE INSTALADA.	2,050
TURED0250...	UD. TUERCA REDUCTORA 3/4" X 1 1/4" TUERCA REDUCTORA DE LATON FUNDIDO DE 3/4" X 1 1/4", TOTALMENTE INSTALADA.	3,670
TURED0320...	UD. TUERCA REDUCTORA 1" X 1/2" TUERCA REDUCTORA DE LATON FUNDIDO DE 1" X 1/2", TOTALMENTE INSTALADA.	3,071
TURED0320...	UD. TUERCA REDUCTORA 1" X 1 1/4" TUERCA REDUCTORA DE LATON FUNDIDO DE 1" X 1 1/4", TOTALMENTE INSTALADA.	3,237
TURED0500...	UD. TUERCA REDUCIDA 1 1/2" X 1" TUERCA REDUCTORA DE LATON FUNDIDO DE 1 1/2" X 1", TOTALMENTE INSTALADA.	6,480
TURED0630...	UD. TUERCA REDUCIDA 2" X 1 1/2" TUERCA REDUCTORA DE LATON FUNDIDO DE 2" X 1 1/2", TOTALMENTE INSTALADA.	7,548
TURED0750...	UD. TUERCA REDUCTORA 2 1/2" X 2" TUERCA REDUCTORA DE LATON FUNDIDO DE 2 1/2" X 2", TOTALMENTE INSTALADA.	16,063

MACHONES, TUERCAS RED, MANGUI...

• MANO DE OBRA •

MANO DE OBRA

FIRMADO

1.- Concejal Hacienda, MARIA DEL CARMEN CANDELA TORREGROSA, a 4 de Septiembre de 2018

Cuadro de precios CRV2008 • CRV2008

Página 45


OFICIAL01	H	MANO DE OBRA OFICIAL 1ª <i>MANO DE OBRA OFICIAL</i>	18,968
PEON	H	MANO DE OBRA PEON ORDINARIO <i>MANO DE OBRA PEON ORDINARIO.</i>	12,337

MANO DE OBRA

91bNfUXKDKYVX0VH+PYNLW

• REPOSICIONES DE ASFALTO Y BALDOSA •

REPOSICIONES DE ASFALTO Y BAL...



FIRMADO

1.- Concejala Hacienda, MARIA DEL CARMEN CANDELA TORREGROSA, a 4 de Septiembre de 2018

Cuadro de precios CRV2008 • CRV2008

Página 47

PARED12PIE	M2. LADRILLO PANAL DE 1/2 PIE. LADRILLO PANAL DE 1/2 PIE DE ESPESOR ENLUCIDA CON MORTERO DE CEMENTO 1:4.	24,602
PAVASFHORM	M2. REPOSICION DE ASFALTO BASE HORMIGON. REPOSICION DE ASFALTO CONSISTENTE EN COMPACTADO DE TIERRA SOLERA DE HORMIGON DE 20 CMS. Y AGLOMERADO EN FRIO.	28,950
PAVASFZAHO	M2. REPOSICION DE ASFALTO BASE ZAHORRA. REPOSICION DE ASFALTO CONSISTENTE EN AGLOMERADO EN CALIENTE TIPO S-12	18,844
PAVIACERA0	M2. PAVIMENTO CON BALDOSA DE PASTILLA TIP PAVIMENTO CON BALDOSA DE PASTILLA TIPO NORMAL RECIBIDAS CON MORTERO DE CEMENTO M-40 INCLUSO SOLERA DE HORMIGON DE 10 CMS. DE ESPESOR MEDIO, FORMACION DE JUNTAS ENLECHADO Y LIMPIEZA DE PAVIMENTO. MEDIDA LA SUPERFICIE EJECUTADA.	27,812

REPOSICIONES DE ASFALTO Y BAL...

• TUBERIA DE POLIETILENO Y PORTILLAS DE CONTADOR •

TUBERIA DE POLIETILENO Y PORTIL...

FIRMADO

1.- Concejal Hacienda, MARIA DEL CARMEN CANDELA TORREGROSA, a 4 de Septiembre de 2018

Cuadro de precios CRV2008 • CRV2008

Página 49

PCAG120050	UD. PUERTA ACERO DE 120 X 050 CM PUERTA DE CHAPA DE ACERO GALVANIZADO DE 120 X 050 CM, INCLUSO TRANSPORTE E INSTALACION.	135,781
PCAG050060	UD. PUERTA ACERO DE 050 X 060 CM PUERTA DE CHAPA DE ACERO GALVANIZADO DE 050 X 060 CM, INCLUSO TRANSPORTE E INSTALACION.	83,659
POLIET0020	ML. TUBERIA DE POLIETILENO PN 16, 20 MM. TUBERIA DE POLIETILENO PN 16, A.D., 20 MM., INCLUIDA P/P DE TRANSPORTE E INSTALACION.	0,707
POLIET0025	ML. TUBERIA DE POLIETILENO PN 16, 25 MM. TUBERIA DE POLIETILENO PN 16, A.D., 25 MM., INCLUIDA P/P DE TRANSPORTE E INSTALACION.	0,849
POLIET0032	ML. TUBERIA DE POLIETILENO PN 16, 32 MM. TUBERIA DE POLIETILENO PN 16, A.D., 32 MM., INCLUIDA P/P DE TRANSPORTE E INSTALACION.	1,256
POLIET0040	ML. TUBERIA DE POLIETILENO PN 16, 40 MM. TUBERIA DE POLIETILENO PN 16, A.D., 40 MM., INCLUIDA P/P DE TRANSPORTE E INSTALACION.	2,096
POLIET0050	ML. TUBERIA DE POLIETILENO PN 16, 50 MM. TUBERIA DE POLIETILENO PN 16, A.D., 50 MM., INCLUIDA P/P DE TRANSPORTE E INSTALACION.	3,039
POLIET0063	ML. TUBERIA DE POLIETILENO PN 16, 63 MM. TUBERIA DE POLIETILENO PN 16, A.D., 63 MM., INCLUIDA P/P DE TRANSPORTE E INSTALACION.	4,611
POLIET0075	ML. TUBERIA DE POLIETILENO PN 16, 75 MM. TUBERIA DE POLIETILENO PN 16, A.D., 75 MM., INCLUIDA P/P DE TRANSPORTE E INSTALACION.	6,361
POLIET0090	ML. TUBERIA DE POLIETILENO PN 16, 90 MM. TUBERIA DE POLIETILENO PN 16, A.D., 90 MM., INCLUIDA P/P DE TRANSPORTE E INSTALACION.	9,053
POLIET0110	ML. TUBERIA DE POLIETILENO PN 16, 110 MM. TUBERIA DE POLIETILENO PN 16, A.D., 110 MM., INCLUIDA P/P DE TRANSPORTE E INSTALACION.	12,905
POLIET0125	ML. TUBERIA DE POLIETILENO PN 16, 125 MM. TUBERIA DE POLIETILENO PN 16, A.D., 125 MM., INCLUIDA P/P DE TRANSPORTE E INSTALACION.	15,695
PORTIL4028	UD. REGISTRO DE POLIESTER 400*280*80. REGISTRO DE POLIESTER 400*280*80, INCLUIDA P/P DE TRANSPORTE E INSTALACION.	35,651
PORTZN4430	UD. PUERTA ARMARIO DE CONTADOR 437*297. PUERTA ARMARIO DE CONTADOR 437*297 MM., INCLUIDA P/P DE TRANSPORTE E INSTALACION.	24,826

TUBERIA DE POLIETILENO Y PORTIL...

• REGISTROS DE ACERA EN FUNDICION Y CONO POZO •

REGISTROS DE ACERA EN FUNDICI...

FIRMADO

1.- Concejal Hacienda, MARIA DEL CARMEN CANDELA TORREGROSA, a 4 de Septiembre de 2018

Cuadro de precios CRV2008 • CRV2008

Página 51

RACERA3030	UD. REGISTRO ACERA 300*300 <i>REGISTRO ACERA, CLASE B-125, MARCO CUADRADO, 300 MM.</i>	24,691
RACERA4040	UD. REGISTRO ACERA 400*400 MM. <i>REGISTRO ACERA, CLASE B-125, MARCO CUADRADO, 400 MM.</i>	34,502
RACERA5050	UD. REGISTRO DE ACERA, CLASE B-125, 12 TN <i>REGISTRO DE ACERA, CLASE B-125, 12 TN, MARCO CUADRADO 500*500 MM.</i>	56,844

REGISTROS DE ACERA EN FUNDICI...

91b1fUXXDKYVX0VH+PYNLW

• REGISTRO CALZADA FUNDICION •

REGISTRO CALZADA FUNDICION

FIRMADO

1.- Concejal Hacienda, MARIA DEL CARMEN CANDELA TORREGROSA, a 4 de Septiembre de 2018

Cuadro de precios CRV2008 • CRV2008

Página 53

RCALZA0600	UD. REGISTRO CALZADA 600 MM. REGISTRO CALZADA, CLASE D-400, MARCO REDONDO, 600 MM.	137,180
RCALZADA60	UD. ACOMETIDA DE AGUA POTABLE DE 3/4". REGISTRO CALZADA, CLASE D-400, MARCO REDONDO, 600 MM.	137,180

REGISTRO CALZADA FUNDICION

• REDUCCION LATON Y MACHON REDUCIDO •

REDUCCION LATON Y MACHON RED...

FIRMADO

1.- Concejal Hacienda, MARIA DEL CARMEN CANDELA TORREGROSA, a 4 de Septiembre de 2018

Cuadro de precios CRV2008 • CRV2008

Página 55

REDU090063	UD. REDUCCION POR SOLDADURA 90*63 MM. REDUCCION EN POLIETILENO PARA UNION POR SOLDADURA DE 90*63 MM., INCLUIDA P/P DE TRANSPORTE E INSTALACION.	31,218
REDU110090	UD. REDUCCION POR SOLDADURA 110*90 MM. REDUCCION EN POLIETILENO PARA UNION POR SOLDADURA DE 110*90 MM., INCLUIDA P/P DE TRANSPORTE E INSTALACION.	39,587
REDUC02520	UD. REDUCCION LATON M-H 3/4"-1/2". REDUCCION EXAGONAL LATON M-H 3/4"-1/2", INCLUIDA P/P DE TRANSPORTE E INSTALACION.	1,932
REDUC03220	UD. REDUCCION LATON M-H 1"-1/2". REDUCCION EXAGONAL LATON M-H 1"-1/2", INCLUIDA P/P DE TRANSPORTE E INSTALACION.	2,355
REDUC03225	UD. REDUCCION LATON M-H 1"-1/2". REDUCCION EXAGONAL LATON M-H 1"-1/2", INCLUIDA P/P DE TRANSPORTE E INSTALACION.	2,230
REDUC04032	UD. REDUCCION LATON M-H 1 1/4"-1". REDUCCION EXAGONAL LATON M-H 1 1/4"-1", INCLUIDA P/P DE TRANSPORTE E INSTALACION.	3,355
REDUC05032	UD. REDUCCION LATON M-H 1 1/2"-1". REDUCCION EXAGONAL LATON M-H 1 1/2"-1", INCLUIDA P/P DE TRANSPORTE E INSTALACION.	4,870
REDUC05040	UD. REDUCCION LATON M-H 1 1/2"-1 1/4". REDUCCION EXAGONAL LATON M-H 1 1/2"-1 1/4", INCLUIDA P/P DE TRANSPORTE E INSTALACION.	3,764
REDUC06350	UD. REDUCCION LATON M-H 2"-1 1/2". REDUCCION EXAGONAL LATON M-H 2"-1 1/2", INCLUIDA P/P DE TRANSPORTE E INSTALACION.	6,566
REDUMM2520	UD. MACHON REDUCIDO M-M 3/4"*1/2". MACHON REDUCIDO M-M 3/4"*1/2", INCLUIDA P/P DE TRANSPORTE E INSTALACION.	1,840
REDUMM3220	UD. MACHON REDUCIDO M-M 1"*1/2". MACHON REDUCIDO M-M 1"*1/2", INCLUIDA P/P DE TRANSPORTE E INSTALACION.	2,496
REDUMM3225	UD. MACHON REDUCIDO M-M 1"*3/4". MACHON REDUCIDO M-M 1"*3/4", INCLUIDA P/P DE TRANSPORTE E INSTALACION.	2,298
REDUMM4032	UD. MACHON REDUCIDO M-M 1 1/4"*1". MACHON REDUCIDO M-M 1 1/4"*1", INCLUIDA P/P DE TRANSPORTE E INSTALACION.	2,938
REDUMM5032	UD. MACHON REDUCIDO M-M 1 1/2"*1". MACHON REDUCIDO M-M 1 1/2"*1", INCLUIDA P/P DE TRANSPORTE E INSTALACION.	5,079
REDUMM5040	UD. MACHON REDUCIDO M-M 1 1/2"*1 1/4". MACHON REDUCIDO M-M 1 1/2"*1 1/4", INCLUIDA P/P DE TRANSPORTE E INSTALACION.	3,838
REDUMM6350	UD. MACHON REDUCIDO M-M 2"*1 1/2". MACHON REDUCIDO M-M 2"*1 1/2", INCLUIDA P/P DE TRANSPORTE E INSTALACION.	5,129
REDUMM7563	UD. MACHON REDUCIDO M-M 2 1/2"*2". MACHON REDUCIDO M-M 2 1/2"*2", INCLUIDA P/P DE TRANSPORTE E INSTALACION.	11,156
REGULA0060	UD. VALVULA REGULADORA PRESION 60 MM VALVULA REGULADORA DE PRESION DE 60 MM., INCLUIDO FILTRO CON BRIDAS EN Y, ACCESORIOS DE CONEXION A RED, MONTAJE, REGULACION Y P/P DE TRANSPORTE.	614,306
REGULA0080	UD. VALVULA REGULADORA PRESION 80 MM VALVULA REGULADORA DE PRESION DE 80 MM., INCLUIDO FILTRO CON BRIDAS EN Y, ACCESORIOS DE CONEXION A RED, MONTAJE, REGULACION Y P/P DE TRANSPORTE.	1.429,323
RELLARENA0	M3. RELLENO DE ZANJAS CON ARENA. RELLENO DE ZANJAS CON ARENA PARA ASIENTO CAMA DE LA TUBERIA, CON BASE DE 10 CMS. Y HASTA 30 CMS. POR ENCIMA DE LA GENERATRIZ SUPERIOR DE LA TUBERIA, COMPRENDIENDO: EXTENSION Y COMPACTACION A LOS BORDES CON MEDIOS MECANICOS MEDIDO EN PERFIL COMPACTADO.	19,702

REDUCCION LATON Y MACHON RED...

• SUMINISTRO Y COLOCACION CONTADOR •

SUMINISTRO Y COLOCACION CONT...

Cuadro de precios CRV2008 • CRV2008

Página 57

CAMB013	UD. CAMBIO SITUACION CONTADOR 13 MATERIALES NECESARIOS PARA CAMBIO DE SITUACIÓN DE CONTADOR DE 13 MM (NO INCLUIDO), MANO DE OBRA DE COLOCACIÓN DE PIEZAS Y CONEXION DE CONTADOR. NO INCLUYE OBRA CIVIL.	164,395
ICG013032	UD. INSTALACION CONTADOR DE 13 MM. EN ACOMETIDA DE 1" ACCESORIOS PARA LA INSTALACION DE CONTADOR DE 13 MM (NO INCLUIDO) EN ACOMETIDA DE 1", INCLUSO P/P DE JUNTAS, TRANSPORTE Y COLOCACION.	162,830
ICG013OBRA	UD. INSTALACION CONTADOR DE 13 MM. PARA OBRA ACCESORIOS PARA LA INSTALACION DE CONTADOR DE 13 MM (NO INCLUIDO) PARA SUMINISTRO PROVISIONAL DE OBRA, INCLUSO P/P DE JUNTAS, TRANSPORTE Y COLOCACION.	215,815
ICG013025	UD. INSTALACION CONTADOR DE 13 MM. EN ACOMETIDA DE 3/4" ACCESORIOS PARA LA INSTALACION DE CONTADOR DE 13 MM (NO INCLUIDO) EN ACOMETIDA DE 3/4", INCLUSO P/P DE JUNTAS, TRANSPORTE Y COLOCACION.	140,893
ICG020040	UD. INSTALACION CONTADOR DE 20 MM. EN ACOMETIDA DE 1 1/4" ACCESORIOS PARA LA INSTALACION DE CONTADOR DE 20 MM (NO INCLUIDO) EN ACOMETIDA DE 1 1/4", INCLUSO P/P DE JUNTAS, TRANSPORTE Y COLOCACION.	487,931
ICG025050	UD. INSTALACION CONTADOR DE 25 MM. EN ACOMETIDA DE 1 1/2" ACCESORIOS PARA LA INSTALACION DE CONTADOR DE 25 MM (NO INCLUIDO) EN ACOMETIDA DE 1 1/2", INCLUSO P/P DE JUNTAS, TRANSPORTE Y COLOCACION.	400,345
ICG030050	UD. INSTALACION CONTADOR DE 30 MM. EN ACOMETIDA DE 1 1/2" ACCESORIOS PARA LA INSTALACION DE CONTADOR DE 30 MM (NO INCLUIDO) EN ACOMETIDA DE 1 1/2", INCLUSO P/P DE JUNTAS, TRANSPORTE Y COLOCACION.	393,184
ICG040063	UD. INSTALACION CONTADOR DE 40 MM. EN ACOMETIDA DE 2" ACCESORIOS PARA LA INSTALACION DE CONTADOR DE 40 MM (NO INCLUIDO) EN ACOMETIDA DE 2", INCLUSO P/P DE JUNTAS, TRANSPORTE Y COLOCACION.	526,077
SUMCOLB100	UD. SUMINISTRO Y COLOCAC. CONTADOR 100 MM. SUMINISTRO Y COLOCACION DE CONTADOR DE 100 MM. DE DIAMETRO A ABONADOS EN BATERIA DE CONTADORES, CON LAS CORRESPONDIENTES LLAVES DE ENTRADA Y SALIDA DE CONTADOR YA INSTALADAS.	1.098,981
SUMCOLBA13	UD. SUMINISTRO Y COLOCAC. CONTADOR 13 MM. SUMINISTRO Y COLOCACION DE CONTADOR DE 13 MM. DE DIAMETRO A ABONADOS EN BATERIA DE CONTADORES, CON LAS CORRESPONDIENTES LLAVES DE ENTRADA Y SALIDA DE CONTADOR YA INSTALADAS.	71,418
SUMCOLBA20	UD. SUMINISTRO Y COLOCAC. CONTADOR 20 MM. SUMINISTRO Y COLOCACION DE CONTADOR DE 20 MM. DE DIAMETRO A ABONADOS EN BATERIA DE CONTADORES, CON LAS CORRESPONDIENTES LLAVES DE ENTRADA Y SALIDA DE CONTADOR YA INSTALADAS.	94,317
SUMCOLBA15	UD. SUMINISTRO Y COLOCAC. CONTADOR 15 MM. SUMINISTRO Y COLOCACION DE CONTADOR DE 15 MM. DE DIAMETRO A ABONADOS EN BATERIA DE CONTADORES, CON LAS CORRESPONDIENTES LLAVES DE ENTRADA Y SALIDA DE CONTADOR YA INSTALADAS.	80,870
SUMCOLBA25	UD. SUMINISTRO Y COLOCAC. CONTADOR 25 MM. SUMINISTRO Y COLOCACION DE CONTADOR DE 25 MM. DE DIAMETRO A ABONADOS EN BATERIA DE CONTADORES, CON LAS CORRESPONDIENTES LLAVES DE ENTRADA Y SALIDA DE CONTADOR YA INSTALADAS.	138,746
SUMCOLBA30	UD. SUMINISTRO Y COLOCAC. CONTADOR 30 MM. SUMINISTRO Y COLOCACION DE CONTADOR DE 30 MM. DE DIAMETRO A ABONADOS EN BATERIA DE CONTADORES, CON LAS CORRESPONDIENTES LLAVES DE ENTRADA Y SALIDA DE CONTADOR YA INSTALADAS.	186,294
SUMCOLBA40	UD. SUMINISTRO Y COLOCAC. CONTADOR 40 MM. SUMINISTRO Y COLOCACION DE CONTADOR DE 40 MM. DE DIAMETRO A ABONADOS EN BATERIA DE CONTADORES, CON LAS CORRESPONDIENTES LLAVES DE ENTRADA Y SALIDA DE CONTADOR YA INSTALADAS.	277,066
SUMCOLBA50	UD. SUMINISTRO Y COLOCAC. CONTADOR 50 MM. SUMINISTRO Y COLOCACION DE CONTADOR DE 50 MM. DE DIAMETRO A ABONADOS EN BATERIA DE CONTADORES, CON LAS CORRESPONDIENTES LLAVES DE ENTRADA Y SALIDA DE CONTADOR YA INSTALADAS.	605,988
SCONTWAI0...	UD. SUMINISTRO Y COLOCAC. CONTADOR WAI 65 MM. SUMINISTRO Y COLOCACION DE CONTADOR DE 65 MM. DE DIAMETRO NOMINAL PARA SUMINISTRO INSTALACION CONTRA INCENDIOS	411,790
SUMCOLBA65	UD. SUMINISTRO Y COLOCAC. CONTADOR 65 MM. SUMINISTRO Y COLOCACION DE CONTADOR DE 65 MM. DE DIAMETRO A ABONADOS EN BATERIA DE CONTADORES, CON LAS CORRESPONDIENTES LLAVES DE ENTRADA Y SALIDA DE CONTADOR YA INSTALADAS.	732,983

SUMINISTRO Y COLOCACION CONT...

FIRMADO

1.- Concejal Hacienda, MARIA DEL CARMEN CANDELA TORREGROSA, a 4 de Septiembre de 2018

Cuadro de precios CRV2008 • CRV2008

Página 58

U01036	UD. CONTADOR 13 MM CON ARMARIO UD. DE ARMARIO DE HORMIGÓN PREFABRICADO PARA INSTALACIÓN DE CONTADOR DE 13 MM., (NO INCLUIDO), JUEGO DE VALVULAS DE ENTRADA Y SALIDA, INCLUSO TRANSPORTE, P/P DE JUNTAS Y COLOCACIÓN.	252,895
U01017	UD. CONTADOR PROPORCIONAL DE 65 MM. CONTADOR PROPORCIONAL DE 65 MM. DE DIAMETRO NOMINAL, VERIFICADO, INCLUSO P/P DE JUNTAS, TORNILLERIA, TRANSPORTE Y COLOCACION.	579,864
SUMCOLBA80	UD. SUMINISTRO Y COLOCAC. CONTADOR 80 MM. SUMINISTRO Y COLOCACION DE CONTADOR DE 80 MM. DE DIAMETRO A ABONADOS EN BATERIA DE CONTADORES, CON LAS CORRESPONDIENTES LLAVES DE ENTRADA Y SALIDA DE CONTADOR YA INSTALADAS.	894,164
ARMARIO2	UD ARMARIO PARA 2 CONTADORES UD. DE ARMARIO DE HORMIGÓN PREFABRICADO PARA INSTALACIÓN DE DOS CONTADORES DE 13 MM., (NO INCLUIDOS), JUEGO DE VALVULAS DE ENTRADA Y SALIDA, INCLUSO TRANSPORTE, P/P DE JUNTAS Y COLOCACIÓN.	495,024
U01039	UD INSTALACION CONT PROP CON FD 60 PIEZAS Y MANO DE OBRA PARA LA INSTALACION DE CONTADOR PROPORCIONAL DE 65 MM. DE DIAMETRO NOMINAL EN ACOMETIDA DE 75 MM DE POLIETILENO, INCLUSO P/P DE JUNTAS, TRANSPORTE Y COLOCACIÓN.	658,427

SUMINISTRO Y COLOCACION CONT...

• TAPONES LATON •

TAPONES LATON

FIRMADO

1.- Concejal Hacienda, MARIA DEL CARMEN CANDELA TORREGROSA, a 4 de Septiembre de 2018

Cuadro de precios CRV2008 • CRV2008

Página 60

TAPONCH020	UD. TAPON CIEGO H LATON 1/2". <i>TAPON CIEGO H LATON 1/2", INCLUIDA P/P DE TRANSPORTE E INSTALACION.</i>	0,694
TAPONCH025	UD. TAPON CIEGO H LATON 3/4". <i>TAPON CIEGO H LATON 3/4", INCLUIDA P/P DE TRANSPORTE E INSTALACION.</i>	0,879
TAPONCH032	UD. TAPON CIEGO H LATON 1". <i>TAPON CIEGO H LATON 1", INCLUIDA P/P DE TRANSPORTE E INSTALACION.</i>	1,062
TAPONCH040	UD. TAPON CIEGO H LATON 1 1/4". <i>TAPON CIEGO H LATON 1 1/4", INCLUIDA P/P DE TRANSPORTE E INSTALACION.</i>	1,812
TAPONCH050	UD. TAPON CIEGO H LATON 1 1/2". <i>TAPON CIEGO H LATON 1 1/2", INCLUIDA P/P DE TRANSPORTE E INSTALACION.</i>	2,619
TAPONCH063	UD. TAPON CIEGO H LATON 2". <i>TAPON CIEGO H LATON 2", INCLUIDA P/P DE TRANSPORTE E INSTALACION.</i>	4,918
TAPONCM020	UD. TAPON CIEGO M LATON 1/2". <i>TAPON CIEGO M LATON 1/2", INCLUIDA P/P DE TRANSPORTE E INSTALACION.</i>	0,928
TAPONCM025	UD. TAPON CIEGO M LATON 3/4". <i>TAPON CIEGO M LATON 3/4", INCLUIDA P/P DE TRANSPORTE E INSTALACION.</i>	1,203
TAPONCM032	UD. TAPON CIEGO M LATON 1". <i>TAPON CIEGO M LATON 1", INCLUIDA P/P DE TRANSPORTE E INSTALACION.</i>	1,320
TAPONCM040	UD. TAPON CIEGO M LATON 1 1/4". <i>TAPON CIEGO M LATON 1 1/4", INCLUIDA P/P DE TRANSPORTE E INSTALACION.</i>	1,953
TAPONCM050	UD. TAPON CIEGO M LATON 1 1/2". <i>TAPON CIEGO M LATON 1 1/2", INCLUIDA P/P DE TRANSPORTE E INSTALACION.</i>	2,677
TAPONCM063	UD. TAPON CIEGO M LATON 2". <i>TAPON CIEGO M LATON 2", INCLUIDA P/P DE TRANSPORTE E INSTALACION.</i>	4,101

TAPONES LATON

• TE LATON Y FUNDICION •

TE LATON Y FUNDICION



Copia impresa. Mediante el código impreso puede comprobar la validez de la firma electrónica en la URL: <https://sede.crevillent.es/> Fecha de impresión: Martes, 4 de Septiembre de 2018 13:01

Cuadro de precios CRV2008 • CRV2008

Página 62

TEELECT110	UD. TE ELECTROSOLDABLE 110 MM. TE DE POLIETILENO BOCAS IGUALES PARA UNION POR SOLDADURA PARA 110 MM., INCLUIDA P/P DE TRANSPORTE E INSTALACION.	67,509
TEFDBB0050	UD. TE FUNDICION DUCTIL EMBRIDADA 50 MM. TE FUNDICION DUCTIL EMBRIDADA 50 MM., INCLUIDA P/P DE TRANSPORTE E INSTALACION.	105,280
TEFDBB0060	UD. TE FUNDICION DUCTIL EMBRIDADA 60 MM. TE FUNDICION DUCTIL EMBRIDADA 60 MM., INCLUIDA P/P DE TRANSPORTE E INSTALACION.	105,280
TEFDBB0080	UD. TE FUNDICION DUCTIL EMBRIDADA 80 MM. TE FUNDICION DUCTIL EMBRIDADA 80 MM., INCLUIDA P/P DE TRANSPORTE E INSTALACION.	111,277
TEFDBB0100	UD. TE FUNDICION DUCTIL EMBRIDADA 100 MM. TE FUNDICION DUCTIL EMBRIDADA 100 MM., INCLUIDA P/P DE TRANSPORTE E INSTALACION.	117,856
TEFDBB0125	UD. TE FUNDICION DUCTIL EMBRIDADA 125 MM. TE FUNDICION DUCTIL EMBRIDADA 125 MM., INCLUIDA P/P DE TRANSPORTE E INSTALACION.	142,589
TEFDBB0150	UD. TE FUNDICION DUCTIL EMBRIDADA 150 MM. TE FUNDICION DUCTIL EMBRIDADA 150 MM., INCLUIDA P/P DE TRANSPORTE E INSTALACION.	168,737
TEFDBB0200	UD. TE FUNDICION DUCTIL EMBRIDADA 200 MM. TE FUNDICION DUCTIL EMBRIDADA 200 MM., INCLUIDA P/P DE TRANSPORTE E INSTALACION.	282,158
TEFDBB0250	UD. TE FUNDICION DUCTIL EMBRIDADA 250 MM. TE FUNDICION DUCTIL EMBRIDADA 250 MM., INCLUIDA P/P DE TRANSPORTE E INSTALACION.	505,348
TEFDBB0300	UD. TE FUNDICION DUCTIL EMBRIDADA 300 MM. TE FUNDICION DUCTIL EMBRIDADA 300 MM., INCLUIDA P/P DE TRANSPORTE E INSTALACION.	578,630
TEPEPE0020	UD. TE LATON BOCAS IGUALES 20 MM. TE LATON BOCAS IGUALES 20 MM., INCLUIDA P/P DE TRANSPORTE E INSTALACION.	6,848
TEPEPE0025	UD. TE LATON BOCAS IGUALES 25 MM. TE LATON BOCAS IGUALES 25 MM., INCLUIDA P/P DE TRANSPORTE E INSTALACION.	9,364
TEPEPE0032	UD. TE LATON BOCAS IGUALES 32 MM. TE LATON BOCAS IGUALES 32 MM., INCLUIDA P/P DE TRANSPORTE E INSTALACION.	13,027
TEPEPE0040	UD. TE LATON BOCAS IGUALES 40 MM. TE LATON BOCAS IGUALES 40 MM., INCLUIDA P/P DE TRANSPORTE E INSTALACION.	21,433
TEPEPE0050	UD. TE LATON BOCAS IGUALES 50 MM. TE LATON BOCAS IGUALES 50 MM., INCLUIDA P/P DE TRANSPORTE E INSTALACION.	42,536
TEPEPE0063	UD. TE LATON BOCAS IGUALES 63 MM. TE LATON BOCAS IGUALES 63 MM., INCLUIDA P/P DE TRANSPORTE E INSTALACION.	64,605
TEPEPE0075	UD. TE LATON BOCAS IGUALES 75 MM. TE LATON BOCAS IGUALES 75 MM., INCLUIDA P/P DE TRANSPORTE E INSTALACION.	106,690
TEPEPE0090	UD. TE LATON BOCAS IGUALES 90 MM. TE LATON BOCAS IGUALES 90 MM., INCLUIDA P/P DE TRANSPORTE E INSTALACION.	158,923
TEROSCAH20	UD. TE BOCA CENTRAL H 20*1/2". TE BOCA CENTRAL H 20*1/2"., INCLUIDA P/P DE TRANSPORTE E INSTALACION.	5,799
TEROSCAH25	UD. TE BOCA CENTRAL H 25*3/4". TE BOCA CENTRAL H 25*3/4"., INCLUIDA P/P DE TRANSPORTE E INSTALACION.	7,481
TEROSCAH32	UD. TE BOCA CENTRAL H 32*1". TE BOCA CENTRAL H 32*1"., INCLUIDA P/P DE TRANSPORTE E INSTALACION.	10,820
TEROSCAH40	UD. TE BOCA CENTRAL H 40*1 1/4". TE BOCA CENTRAL H 40*1 1/4"., INCLUIDA P/P DE TRANSPORTE E INSTALACION.	17,695
TEROSCAH50	UD. TE BOCA CENTRAL H 50*1 1/2". TE BOCA CENTRAL H 50*1 1/2"., INCLUIDA P/P DE TRANSPORTE E INSTALACION.	35,200
TEROSCAH63	UD. TE BOCA CENTRAL H 63*2". TE BOCA CENTRAL H 63*2"., INCLUIDA P/P DE TRANSPORTE E INSTALACION.	52,746
TEROSCAH75	UD. TE BOCA CENTRAL H 75*2 1/2". TE BOCA CENTRAL H 75*2 1/2"., INCLUIDA P/P DE TRANSPORTE E INSTALACION.	86,648
TEROSCAH90	UD. TE BOCA CENTRAL H 90*3". TE BOCA CENTRAL H 90*3"., INCLUIDA P/P DE TRANSPORTE E INSTALACION.	126,377

TE LATON Y FUNDICION


• BRIDA CONTRATRACCION Y TRANSPORTE VERTEDERO •

BRIDA CONTRATRACCION Y TRANS...

91bNfUXKDKYVX0VH+PYNLW

FIRMADO

1.- Concejal Hacienda, MARIA DEL CARMEN CANDELA TORREGROSA, a 4 de Septiembre de 2018



Copia impresa. Mediante el código impreso puede comprobar la validez de la firma electrónica en la URL: <https://sede.crevillent.es/> Fecha de impresión: Martes, 4 de Septiembre de 2018 13:01

Cuadro de precios CRV2008 • CRV2008		Página 64
TRACCION63	UD. BRIDA CONTRATRACCION 63 MM. <i>BRIDA CONTRATRACCION PARA TUBERIA DE PE EN 63 MM., INCLUIDA P/P DE TRANSPORTE E INSTALACION.</i>	62,045
TRACCION90	UD. BRIDA CONTRATRACCION 90 MM. <i>BRIDA CONTRATRACCION PARA TUBERIA DE PE EN 90 MM., INCLUIDA P/P DE TRANSPORTE E INSTALACION.</i>	82,866
TRANSPORTE	M3. TRANSPORTE DE TIERRAS REALIZADO EN CA <i>TRANSPORTE DE TIERRAS REALIZADO EN CAMION BASCULANTE A UNA DISTANCIA MAXIMA DE 5 KMS., INCLUSO CARGA CON MEDIOS MECANICOS MEDIDO EN PERFIL ESPONJADO.</i>	9,822

BRIDA CONTRATRACCION Y TRANS...

• TUBERIA FUNDICION DUCTIL •

TUBERIA FUNDICION DUCTIL



91bNfUXKDKYVX0VH+PYnLW

FIRMADO

1.- Concejala Hacienda, MARIA DEL CARMEN CANDELA TORREGROSA, a 4 de Septiembre de 2018

Cuadro de precios CRV2008 • CRV2008

Página 66

TUBFD00060	ML. TUBERIA F.D. CON J.A.F. K=9 60 MM. TUBERIA DE FUNDICION DUCTIL J.A.F. K=9 60 MM., INCLUIDA P/P DE TRANSPORTE E INSTALACION.	18,655
TUBFD00080	ML. TUBERIA F.D. CON J.A.F. K=9 80 MM. TUBERIA DE FUNDICION DUCTIL J.A.F. K=9 80 MM., INCLUIDA P/P DE TRANSPORTE E INSTALACION.	22,519
TUBFD00100	ML. TUBERIA F.D. CON J.A.F. K=9 100 MM. TUBERIA DE FUNDICION DUCTIL J.A.F. K=9 100 MM., INCLUIDA P/P DE TRANSPORTE E INSTALACION.	27,557
TUBFD00125	ML. TUBERIA F.D. CON J.A.F. K=9 125 MM. TUBERIA DE FUNDICION DUCTIL J.A.F. K=9 125 MM., INCLUIDA P/P DE TRANSPORTE E INSTALACION.	33,613
TUBFD00150	ML. TUBERIA F.D. CON J.A.F. K=9 150 MM. TUBERIA DE FUNDICION DUCTIL J.A.F. K=9 150 MM., INCLUIDA P/P DE TRANSPORTE E INSTALACION.	38,875
TUBFD00200	ML. TUBERIA F.D. CON J.A.F. K=9 200 MM. TUBERIA DE FUNDICION DUCTIL J.A.F. K=9 200 MM., INCLUIDA P/P DE TRANSPORTE E INSTALACION.	52,933
TUBFD00250	ML. TUBERIA F.D. CON J.A.F. K=9 250 MM. TUBERIA DE FUNDICION DUCTIL J.A.F. K=9 250 MM., INCLUIDA P/P DE TRANSPORTE E INSTALACION.	67,223
TUBFD00300	ML. TUBERIA F.D. CON J.A.F. K=9 300 MM. TUBERIA DE FUNDICION DUCTIL J.A.F. K=9 300 MM., INCLUIDA P/P DE TRANSPORTE E INSTALACION.	87,284

TUBERIA FUNDICION DUCTIL

• UNION GIBALT,U.G.CIEGA Y UNION UNIVERSAL •

UNION GIBALT,U.G.CIEGA Y UNION...



Cuadro de precios CRV2008 • CRV2008

Página 68

CONEX63	UD		404,250
UGIBA050AF	UD.	UNION GIBULT 50 A/F. UNION GIBULT 50 A/F., INCLUIDA P/P DE TRANSPORTE E INSTALACION.	12,675
UGIBA060AF	UD.	UNION GIBULT 60 A/F. UNION GIBULT 60 A/F., INCLUIDA P/P DE TRANSPORTE E INSTALACION.	9,344
UGIBA080AF	UD.	UNION GIBULT 80 A/F. UNION GIBULT 80 A/F., INCLUIDA P/P DE TRANSPORTE E INSTALACION.	14,390
UGIBA100AD	UD.	UNION GIBULT 100 A/D. UNION GIBULT 100 A/D., INCLUIDA P/P DE TRANSPORTE E INSTALACION.	18,908
UGIBA100AD	UD.	UNION GIBULT 100 A/D. UNION GIBULT 100 A/D., INCLUIDA P/P DE TRANSPORTE E INSTALACION.	18,908
UGIBA100EF	UD.	UNION GIBULT 100 E/F. UNION GIBULT 100 E/F., INCLUIDA P/P DE TRANSPORTE E INSTALACION.	21,455
UGIBA125AD	UD.	UNION GIBULT 125 A/D. UNION GIBULT 125 A/D., INCLUIDA P/P DE TRANSPORTE E INSTALACION.	28,800
UGIBA125EF	UD.	UNION GIBULT 125 E/F. UNION GIBULT 125 E/F., INCLUIDA P/P DE TRANSPORTE E INSTALACION.	31,497
UGIBA150AD	UD.	UNION GIBULT 150 A/D. UNION GIBULT 150 A/D., INCLUIDA P/P DE TRANSPORTE E INSTALACION.	34,430
UGIBA150EF	UD.	UNION GIBULT 150 E/F. UNION GIBULT 150 E/F., INCLUIDA P/P DE TRANSPORTE E INSTALACION.	38,128
UGIBA200AC	UD.	UNION GIBULT 200 A/C. UNION GIBULT 200 A/C., INCLUIDA P/P DE TRANSPORTE E INSTALACION.	43,988
UGIBA200DD	UD.	UNION GIBULT 200 D. UNION GIBULT 200 D., INCLUIDA P/P DE TRANSPORTE E INSTALACION.	55,015
UGIBA200EF	UD.	UNION GIBULT 200 E/F. UNION GIBULT 200 E/F., INCLUIDA P/P DE TRANSPORTE E INSTALACION.	59,179
UGIBA250AB	UD.	UNION GIBULT 250 A/B. UNION GIBULT 250 A/B., INCLUIDA P/P DE TRANSPORTE E INSTALACION.	52,849
UGIBA250CC	UD.	UNION GIBULT 250 C. UNION GIBULT 250 C., INCLUIDA P/P DE TRANSPORTE E INSTALACION.	67,373
UGIBA250DD	UD.	UNION GIBULT 250 D. UNION GIBULT 250 D., INCLUIDA P/P DE TRANSPORTE E INSTALACION.	70,736
UGIBA250EF	UD.	UNION GIBULT 250 E/F. UNION GIBULT 250 E/F., INCLUIDA P/P DE TRANSPORTE E INSTALACION.	74,734
UGIC1060AF	UD.	UNION GIBULT CIEGA 60 A/F. UNION GIBULT CIEGA 60 A/F., INCLUIDA P/P DE TRANSPORTE E INSTALACION.	10,810
UGIC1080AF	UD.	UNION GIBULT CIEGA 80 A/F. UNION GIBULT CIEGA 80 A/F., INCLUIDA P/P DE TRANSPORTE E INSTALACION.	14,857
UGIC1100AD	UD.	UNION GIBULT CIEGA 100 A/D. UNION GIBULT CIEGA 100 A/D., INCLUIDA P/P DE TRANSPORTE E INSTALACION.	19,129
UGIC1100EF	UD.	UNION GIBULT CIEGA 100 E/F. UNION GIBULT CIEGA 100 E/F., INCLUIDA P/P DE TRANSPORTE E INSTALACION.	21,859
UU057072	UD.	UNION UNIVERSAL DN 050 (057/072) UNION UNIVERSAL DN 050 MM (057/072), INCLUSO P/P DE JUNTAS, TRANSPORTE E INSTALACION	68,319
UU068085	UD.	UNION UNIVERSAL DN 065 (068/085) UNION UNIVERSAL DN 065 MM (068/085), INCLUSO P/P DE JUNTAS, TRANSPORTE E INSTALACION	76,189
UU084106	UD.	UNION UNIVERSAL DN 080 (084/106) UNION UNIVERSAL DN 080 MM (084/106), INCLUSO P/P DE JUNTAS, TRANSPORTE E INSTALACION	79,712
UU103116	UD.	UNION UNIVERSAL DN 100 (103/116) UNION UNIVERSAL DN 100 MM (103/116), INCLUSO P/P DE JUNTAS, TRANSPORTE E INSTALACION	90,946
UU108130	UD.	UNION UNIVERSAL DN 100 MM (108/130), INCLUSO P/P DE JU.. UNION UNIVERSAL DN 100 MM (108/130), INCLUSO P/P DE JUNTAS, TRANSPORTE E INSTALACION	96,018
UU222250	UD	UNION UNIVERSAL DN 200 MM (222/250), INCLUSO P/P DE JU.. UNION UNIVERSAL DN 200 MM (222/250), INCLUSO P/P DE JUNTAS, TRANSPORTE E INSTALACION	188,865

UNION GIBULT,U.G.CIEGA Y UNION...

Cuadro de precios CRV2008 • CRV2008

Página 69

UU300

251,737

T10088 UD. UNION UNIVERSAL DN 300 MM (334-352)
UNION UNIVERSAL DN 300 MM (334-352)

236,579

UNION GIBAULT,U.G.CIEGA Y UNION...

91bNfUXKDKYVX0VH+PYnLW

• TUBERIA DE FIBROCEMENTO •

TUBERIA DE FIBROCEMENTO

Cuadro de precios CRV2008 • CRV2008

Página 71

URALI050AF	ML. TUBERIA DE FIBROC. PRESION 50 A/F. TUBERIA DE FIBROCEMENTO PRESION 50 A/F., INCLUIDA P/P DE TRANSPORTE E INSTALACION.	6,014
URALI080AF	ML. TUBERIA DE FIBROC. PRESION 80 A/F. TUBERIA DE FIBROCEMENTO PRESION 80 A/F., INCLUIDA P/P DE TRANSPORTE E INSTALACION.	8,130
URALI100AD	ML. TUBERIA DE FIBROC. PRESION 100 A/D. TUBERIA DE FIBROCEMENTO PRESION 100 A/D., INCLUIDA P/P DE TRANSPORTE E INSTALACION.	8,064
URALI100EF	ML. TUBERIA DE FIBROC. PRESION 100 E/F. TUBERIA DE FIBROCEMENTO PRESION 100 E/F., INCLUIDA P/P DE TRANSPORTE E INSTALACION.	11,511
URALI125AD	ML. TUBERIA DE FIBROC. PRESION 125 A/D. TUBERIA DE FIBROCEMENTO PRESION 125 A/D., INCLUIDA P/P DE TRANSPORTE E INSTALACION.	10,428
URALI125EF	ML. TUBERIA DE FIBROC. PRESION 125 E/F. TUBERIA DE FIBROCEMENTO PRESION 125 E/F., INCLUIDA P/P DE TRANSPORTE E INSTALACION.	15,543
URALI150AD	ML. TUBERIA DE FIBROC. PRESION 150 A/D. TUBERIA DE FIBROCEMENTO PRESION 150 A/D., INCLUIDA P/P DE TRANSPORTE E INSTALACION.	13,960
URALI150EF	ML. TUBERIA DE FIBROC. PRESION 150 E/F. TUBERIA DE FIBROCEMENTO PRESION 150 E/F., INCLUIDA P/P DE TRANSPORTE E INSTALACION.	20,795
URALI200AC	ML. TUBERIA DE FIBROC. PRESION 200 A/C. TUBERIA DE FIBROCEMENTO PRESION 200 A/C., INCLUIDA P/P DE TRANSPORTE E INSTALACION.	15,234
URALI200DD	ML. TUBERIA DE FIBROC. PRESION 200 D. TUBERIA DE FIBROCEMENTO PRESION 200 D., INCLUIDA P/P DE TRANSPORTE E INSTALACION.	21,313
URALI200EF	ML. TUBERIA DE FIBROC. PRESION 200 E/F. TUBERIA DE FIBROCEMENTO PRESION 200 E/F., INCLUIDA P/P DE TRANSPORTE E INSTALACION.	30,913
URALI250AB	ML. TUBERIA DE FIBROC. PRESION 250 A/B. TUBERIA DE FIBROCEMENTO PRESION 250 A/B., INCLUIDA P/P DE TRANSPORTE E INSTALACION.	18,915
URALI250CC	ML. TUBERIA DE FIBROC. PRESION 250 C. TUBERIA DE FIBROCEMENTO PRESION 250 C., INCLUIDA P/P DE TRANSPORTE E INSTALACION.	25,502
URALI250DD	ML. TUBERIA DE FIBROC. PRESION 250 D. TUBERIA DE FIBROCEMENTO PRESION 250 D., INCLUIDA P/P DE TRANSPORTE E INSTALACION.	29,356
URALI250EF	ML. TUBERIA DE FIBROC. PRESION 250 E/F. TUBERIA DE FIBROCEMENTO PRESION 250 E/F., INCLUIDA P/P DE TRANSPORTE E INSTALACION.	42,739
URALI300AB	ML. TUBERIA DE FIBROC. PRESION 300 A/B. TUBERIA DE FIBROCEMENTO PRESION 300 A/B., INCLUIDA P/P DE TRANSPORTE E INSTALACION.	27,416
URALI300DD	ML. TUBERIA DE FIBROC. PRESION 300 D. TUBERIA DE FIBROCEMENTO PRESION 300 D., INCLUIDA P/P DE TRANSPORTE E INSTALACION.	42,257
URALI300EF	ML. TUBERIA DE FIBROC. PRESION 300 E/F. TUBERIA DE FIBROCEMENTO PRESION 300 E/F., INCLUIDA P/P DE TRANSPORTE E INSTALACION.	53,249
URARK080AF	ML. TUBERIA DE FIB. CON RK DE 80 A/F. TUBERIA DE FIBROCEMENTO PRESION 80 A/F., INCLUIDA JUNTA RK Y P/P DE TRANSPORTE E INSTALACION.	10,671
URARK100AD	ML. TUBERIA DE FIB. CON RK DE 100 A/D. TUBERIA DE FIBROCEMENTO PRESION 100 A/D., INCLUIDA JUNTA RK Y P/P DE TRANSPORTE E INSTALACION.	10,671
URARK100EF	ML. TUBERIA DE FIB. CON RK DE 100 A/F. TUBERIA DE FIBROCEMENTO PRESION 100 A/F., INCLUIDA JUNTA RK Y P/P DE TRANSPORTE E INSTALACION.	15,334

TUBERIA DE FIBROCEMENTO

• VALVULAS DE COMPUERTA , MARIPOSA Y RETENCION •

VALVULAS DE COMPUERTA , MARIP...

FIRMADO

1.- Concejal Hacienda, MARIA DEL CARMEN CANDELA TORREGROSA, a 4 de Septiembre de 2018

Cuadro de precios CRV2008 • CRV2008		Página 73
VALMARI080	UD. VALVULA DE MARIPOSA M-25, 80 MM. VALVULA DE MARIPOSA CON ACCIONADOR M-25, 80 MM., INCLUIDA P/P DE TRANSPORTE E INSTALACION.	274,660
VALMARI100	UD. VALVULA DE MARIPOSA M-25, 100 MM. VALVULA DE MARIPOSA CON ACCIONADOR M-25, 100 MM., INCLUIDA P/P DE TRANSPORTE E INSTALACION.	300,883
VALMARI200	UD. VALVULA DE MARIPOSA M-31, 200 MM. VALVULA DE MARIPOSA CON ACCIONADOR M-31, 200 MM., INCLUIDA P/P DE TRANSPORTE E INSTALACION.	767,294
VALMARI250	UD. VALVULA DE MARIPOSA M-31, 250 MM. VALVULA DE MARIPOSA CON ACCIONADOR M-31, 250 MM., INCLUIDA P/P DE TRANSPORTE E INSTALACION.	877,784
VALMARI300	UD. VALVULA DE MARIPOSA M-31, 300 MM. VALVULA DE MARIPOSA CON ACCIONADOR M-31, 300 MM., INCLUIDA P/P DE TRANSPORTE E INSTALACION.	1.362,914
VALVULA050	UD. VALVULA DE COMPUERTA B-B 50 MM. VALVULA DE COMPUERTA B-B 50 MM., INCLUIDA P/P DE TRANSPORTE E INSTALACION.	141,773
VALVULA060	UD. VALVULA DE COMPUERTA B-B 65 MM. VALVULA DE COMPUERTA B-B 65 MM., INCLUIDA P/P DE TRANSPORTE E INSTALACION.	168,855
VALVULA080	UD. VALVULA DE COMPUERTA B-B 80 MM. VALVULA DE COMPUERTA B-B 80 MM., INCLUIDA P/P DE TRANSPORTE E INSTALACION.	206,795
VALVULA100	UD. VALVULA DE COMPUERTA B-B 100 MM. VALVULA DE COMPUERTA B-B 100 MM., INCLUIDA P/P DE TRANSPORTE E INSTALACION.	245,968
VALVULA125	UD. VALVULA DE COMPUERTA B-B 125 MM. VALVULA DE COMPUERTA B-B 125 MM., INCLUIDA P/P DE TRANSPORTE E INSTALACION.	419,388
VALVULA150	UD. VALVULA DE COMPUERTA B-B 150 MM. VALVULA DE COMPUERTA B-B 150 MM., INCLUIDA P/P DE TRANSPORTE E INSTALACION.	453,840
VALVULA200	UD. VALVULA DE COMPUERTA B-B 200 MM. VALVULA DE COMPUERTA B-B 200 MM., INCLUIDA P/P DE TRANSPORTE E INSTALACION.	799,549
VALVULA250	ud. VALVULA DE COMPUERTA B-B 250 MM. VALVULA DE COMPUERTA B-B 250 MM.	1.016,651
VCSTH0063	UD. VALV.COMP. BRONCE C/E R/H 2" VALVULA DE COMPUERTA EN BRONCE, UNION ROSCA HEMBRA 2", CIERRE ELASTICO, INCLUSO P/P DE JUNTAS, TRANSPORTE Y COLOCACION.	42,579
VR0063	UD. VALVULA RETENCION 2". VALVULA RETENCION DE 2", UNION ROSCA HEMBRA, INCLUSO P/P DE JUNTAS, TRANSPORTE Y COLOCACION.	36,007
VRS050	UD. VALVULA RET. SANDWICH DN 050 MM VALVULA DE RETENCION DE CLAPETA PARTIDA, TIPO SANDWICH, DE 050 MM DE DIAMETRO NOMINAL, INCLUSO P/P DE JUNTAS, TORNILLERIA Y TRANSPORTE, TOTALMENTE INSTALADA Y PROBADA.	215,970

VALVULAS DE COMPUERTA , MARIP...

• VALVULAS CONTADOR •

VALVULAS CONTADOR

FIRMADO

1.- Concejal Hacienda, MARIA DEL CARMEN CANDELA TORREGROSA, a 4 de Septiembre de 2018

Cuadro de precios CRV2008 • CRV2008

Página 75

VRTABA13	UD. VALVULA DE BOLA DE ENTRADA A CONTADOR DE 13 MM, CON ESTABILIZADOR, AUTOMATICA, INSTALACION EN BATERIA, INCLUSO P/P DE JUNTAS, TRANSPORTE Y COLOCACION.	25,970
VRTAPE2013	UD. VAL.AUTOM.ENTRADA CONT. 13/PE20 VALVULA DE BOLA DE ENTRADA A CONTADOR DE 13 MM, CON ESTABILIZADOR, AUTOMATICA, CONEXION A TUBERIA DE POLIETILENO DE 20 MM, INCLUSO P/P DE JUNTAS, TRANSPORTE Y COLOCACION.	21,431
VRTAPE2513	UD. VAL.AUTOM.ENTRADA CONT. 13/PE25 VALVULA DE BOLA DE ENTRADA A CONTADOR DE 13 MM, CON ESTABILIZADOR, AUTOMATICA, CONEXION A TUBERIA DE POLIETILENO DE 25 MM, INCLUSO P/P DE JUNTAS, TRANSPORTE Y COLOCACION.	24,204
VRTAPE3213	UD. VAL.AUTOM.ENTRADA CONT. 13/PE32 VALVULA DE BOLA DE ENTRADA A CONTADOR DE 13 MM, CON ESTABILIZADOR, AUTOMATICA, CONEXION A TUBERIA DE POLIETILENO DE 32 MM, INCLUSO P/P DE JUNTAS, TRANSPORTE Y COLOCACION.	25,586
VRTSPE2013	UD. VALVULA SALIDA CONTADOR 13/PE20 VALVULA DE BOLA DE SALIDA DE CONTADOR DE 13 MM, CON ESTABILIZADOR, CONEXION A TUBERIA DE POLIETILENO DE 20 MM, INCLUSO P/P DE JUNTAS, TRANSPORTE Y COLOCACION.	25,928
VRTSPE2513	UD. VALVULA SALIDA CONTADOR 13/PE25 VALVULA DE BOLA DE SALIDA DE CONTADOR DE 13 MM, CON ESTABILIZADOR, CONEXION A TUBERIA DE POLIETILENO DE 25 MM, INCLUSO P/P DE JUNTAS, TRANSPORTE Y COLOCACION.	28,868
VRTSPE3213	UD. VALVULA SALIDA CONTADOR 13/PE32 VALVULA DE BOLA DE SALIDA DE CONTADOR DE 13 MM, CON ESTABILIZADOR, CONEXION A TUBERIA DE POLIETILENO DE 32 MM, INCLUSO P/P DE JUNTAS, TRANSPORTE Y COLOCACION.	30,209

VALVULAS CONTADOR

• VALVULAS DE ACOMETIDAS •

VALVULAS DE ACOMETIDAS



91bNfUXKDKYVX0VH+PYNLW

FIRMADO

1.- Concejal Hacienda, MARIA DEL CARMEN CANDELA TORREGROSA, a 4 de Septiembre de 2018

Cuadro de precios CRV2008 • CRV2008

Página 77

BRUN057072	UD. BRIDA UNIVERSAL 50/57-72 MM. BRIDA UNIVERSAL 50/57-72 MM., INCLUIDA P/P DE TRANSPORTE E INSTALACION.	57,451
VBRONCEH20	UD. VALVULA DE ACOMETIDA BRONCE H 20 MM. VALVULA DE ACOMETIDA EN BRONCE H 20 MM., INCLUIDA P/P DE TRANSPORTE E INSTALACION.	18,138
VBRONCEH25	UD. VALVULA DE ACOMETIDA BRONCE H 25 MM. VALVULA DE ACOMETIDA EN BRONCE H 25 MM., INCLUIDA P/P DE TRANSPORTE E INSTALACION.	26,372
VBRONCEH32	UD. VALVULA DE ACOMETIDA BRONCE H 32 MM. VALVULA DE ACOMETIDA EN BRONCE H 32 MM., INCLUIDA P/P DE TRANSPORTE E INSTALACION.	36,340
VREGAVK00...	UD. VALVULA DE REGISTRO C/E R/H 3/4". VALVULA DE REGISTRO DE ASIENTO ELASTICO, DE 25 MM DE DIAMETRO NOMINAL, UNION ROSCA HEMBRA 3/4", GGG-40, PN 16, INCLUSO P/P DE JUNTAS, TRANSPORTE E INSTALACION.	79,254
VREGAVK00...	UD. VALVULA DE REGISTRO C/E R/H 1 1/4". VALVULA DE REGISTRO DE ASIENTO ELASTICO, DE 32 MM DE DIAMETRO NOMINAL, UNION ROSCA HEMBRA 1 1/4", GGG-40, PN 16, INCLUSO P/P DE JUNTAS, TRANSPORTE E INSTALACION.	85,031
VREGAVK10...	UD. VALVULA DE REGISTRO C/E R/H 1". VALVULA DE REGISTRO DE ASIENTO ELASTICO, DE 25 MM DE DIAMETRO NOMINAL, UNION ROSCA HEMBRA 1", GGG-40, PN 16, INCLUSO P/P DE JUNTAS, TRANSPORTE E INSTALACION.	79,254
VREGAVK00...	UD. VALVULA DE REGISTRO C/E R/H 1 1/2". VALVULA DE REGISTRO DE ASIENTO ELASTICO, DE 40 MM DE DIAMETRO NOMINAL, UNION ROSCA HEMBRA 1 1/2", GGG-40, PN 16, INCLUSO P/P DE JUNTAS, TRANSPORTE E INSTALACION.	106,629
VREGAVK00...	UD. VALVULA DE REGISTRO C/E R/H 2". VALVULA DE REGISTRO DE ASIENTO ELASTICO, DE 50 MM DE DIAMETRO NOMINAL, UNION ROSCA HEMBRA 2", GGG-40, PN 16, INCLUSO P/P DE JUNTAS, TRANSPORTE E INSTALACION.	119,067
VBRONCEH40	UD. VALVULA DE ACOMETIDA BRONCE H 40 MM. VALVULA DE ACOMETIDA EN BRONCE H 40 MM., INCLUIDA P/P DE TRANSPORTE E INSTALACION.	50,656
VBRONCEH50	UD. VALVULA DE ACOMETIDA BRONCE H 50 MM. VALVULA DE ACOMETIDA EN BRONCE H 50 MM., INCLUIDA P/P DE TRANSPORTE E INSTALACION.	73,847
VBRONCEH63	UD. VALVULA DE ACOMETIDA BRONCE H 63 MM. VALVULA DE ACOMETIDA EN BRONCE H 63 MM., INCLUIDA P/P DE TRANSPORTE E INSTALACION.	110,120

VALVULAS DE ACOMETIDAS

• VENTOSA •

VENTOSA

91bNfUXKDKYVX0VH+PYNLW

FIRMADO


1.- Concejal Hacienda, MARIA DEL CARMEN CANDELA TORREGROSA, a 4 de Septiembre de 2018

Cuadro de precios CRV2008 • CRV2008

Página 79

VENTOSA032	UD. VENTOSA AUTOMATICA BRONCE 1". VENTOSA AUTOMATICA BRONCE DESDE 0.2 A 16 ATM. EN 1", INCLUIDA LLAVE DE ESFERA, COLLARIN INCLUSO ARQUETA DE 40*40*70 CMS. CON TAPA DE FUNDICION DUCTIL Y P/P DE TRANSPORTE E INSTALACION.	219,197
VENTOSA063	UD. VENTOSA AUTOMATICA BRONCE 2". VENTOSA AUTOMATICA BRONCE DESDE 0.2 A 16 ATM. EN 2", INCLUIDA P/P DE TRANSPORTE E INSTALACION.	204,329

VENTOSA



- RELLENO DE ZANJA CON ZAHORRA NATURAL Y DE LA EX...

RELLENO DE ZANJA CON ZAHORRA ...

FIRMADO

1.- Concejal Hacienda, MARIA DEL CARMEN CANDELA TORREGROSA, a 4 de Septiembre de 2018

Cuadro de precios CRV2008 • CRV2008

Página 81

ZAHORRAEXC	M3. RELLENO DE ZANJA CON ZAHORRA EXCAV.	5,852
	<i>RELLENO DE ZANJAS CON TIERRAS PROCEDENTES DE LA EXCAVACION, REALIZADO CON MEDIOS MECANICOS, EN TONGADAS DE 20 CMS. COMPRENDIENDO: EXTENDIDO, REGADO Y COMPACTACION AL 95% PROCTOR NORMAL SEGUN NTE/ADZ-12, MEDIDO EN PERFIL COMPACTADO.</i>	
ZAHORRANAT	M3. RELLENO DE TIERRAS CON ZAHORRA NAT.	13,355
	<i>RELLENO DE TIERRAS PROCEDENTES DE PRESTAMO EN ZANJAS, REALIZADO CON MEDIOS MECANICOS, EN TONGADAS DE 20 CMS. COMPRENDIENDO: EXTENDIDO, REGADO Y COMPACTACION AL 95% PROCTOR NORMAL SEGUN NTE/ADZ-12, MEDIDO EN PERFIL COMPACTADO.</i>	

RELLENO DE ZANJA CON ZAHORRA ...

Copia impresa. Mediante el código impreso puede comprobar la validez de la firma electrónica en la URL: <https://sede.crevillent.es/> Fecha de impresión: Martes, 4 de Septiembre de 2018 13:01

91b1fuxkdkyvx0vH+PYnLW

• CARRETE EMBRIDADO EN FUNDICION DUCTIL. •

CARRETE EMBRIDADO EN FUNDICIO...

FIRMADO

1.- Concejal Hacienda, MARIA DEL CARMEN CANDELA TORREGROSA, a 4 de Septiembre de 2018

Cuadro de precios CRV2008 • CRV2008

Página 83

CARR050050	UD. CARRETE B-B, F.D 50 MM X 0,5 MTS. <i>CARRETE EMBRIDADO EN FUNDICION DUCTIL DE 50 MM.DE DIAMETRO NOMINAL Y LONGITUD 0,5 MTS, INCLUIDA P/P DE TRANSPORTE E INSTALACION.</i>	53,866
CARRDES060	UD. CARRETE DESMONTAJE B-B, F.D 065 MM. <i>CARRETE DE DESMONTAJE, UNION BRIDA-BRIDA,PN 16, VIROLAS DE ACERO INOXIDABLE, BRIDAS DE ACERO AL CARBONO, DE 065 MM.DE DIAMETRO NOMINAL, INCLUIDA P/P JUNTAS, TORNILLERIA, TRANSPORTE E INSTALACION.</i>	252,895
CARR080150	UD. CARRETE B-B, F.D 80 *1.5 MTS. <i>CARRETE EMBRIDADO EN FUNDICION DUCTIL DE 80 MM. Y LONGITUD 1,5 MTS, INCLUIDA P/P DE TRANSPORTE E INSTALACION.</i>	61,826
CARR200015	UD. CARRETE B-B, F.D 200 *1.5 MTS. <i>CARRETE EMBRIDADO EN FUNDICION DUCTIL DE 200 MM. Y LONGITUD 1,5 MTS, INCLUIDA P/P DE TRANSPORTE E INSTALACION.</i>	129,279
CARR200025	UD. CARRETE B-B, F.D 200 *2.5 MTS. <i>CARRETE EMBRIDADO EN FUNDICION DUCTIL DE 200 MM. Y LONGITUD 2,5 MTS, INCLUIDA P/P DE TRANSPORTE E INSTALACION.</i>	152,929

 CARRETE EMBRIDADO EN FUNDICIO...

• EXCAVACIONES MANUALES Y CON RETRO •

EXCAVACIONES MANUALES Y CON ...

FIRMADO

1.- Concejal Hacienda, MARIA DEL CARMEN CANDELA TORREGROSA, a 4 de Septiembre de 2018

Cuadro de precios CRV2008 • CRV2008

Página 85

EXCMANODUR	M3. EXCAVACION POR MEDIOS MANUALES, EN TE	39,011
	<i>EXCAVACION POR MEDIOS MANUALES, EN TERRENO DE CONSISTENCIA DURA EN APERTURA DE ZANJAS, HASTA 1.5 MTS. DE PROFUNDIDAD, CON EXTRACCION DE TIERRAS A LOS BORDES.</i>	
EXCMECADUR	M3. EXCAVACION EN ZANJAS DE TIERRA DE CON	4,657
	<i>EXCAVACION EN ZANJAS DE TIERRA DE CONSISTENCIA DURA REALIZADA CON MEDIOS MECANICOS HASTA UNA PROFUNDIDAD MAXIMA DE 1.5 MTS. DE PROFUNDIDAD, CON EXTRACCION DE TIERRAS A LOS BORDES.</i>	
EXCMECATRA	M3. EXCAVACION EN ZANJAS DE TIERRA DE CON	3,831
	<i>EXCAVACION EN ZANJAS DE TIERRA DE CONSISTENCIA MEDIA, REALIZADA CON MEDIOS MECANICOS HASTA UNA PROFUNDIDAD MAXIMA DE 1.5 MTS. DE PROFUNDIDAD, CON EXTRACCION DE TIERRAS A LOS BORDES.</i>	
EXCMANOTRA	M3. EXCAVACION POR MEDIOS MANUALES, EN TE	31,133
	<i>EXCAVACION POR MEDIOS MANUALES, EN TERRENO DE CONSISTENCIA FLOJA EN APERTURA DE ZANJAS, HASTA 1.5 MTS. DE PROFUNDIDAD, CON EXTRACCION DE TIERRAS A LOS BORDES.</i>	

EXCAVACIONES MANUALES Y CON ...

• FILTROS •

FILTROS

Cuadro de precios CRV2008 • CRV2008

Página 87

FILT100	UD	FILTRO EN Y DE 100 <i>FILTRO EN Y DE 100</i>	268,816
FILT80	UD	FILTRO EN Y DE 80 MM <i>FILTRO EN Y DE 80 MM</i>	243,888


FILTROS

• HIDRANTE ENTERRADO Y DE COLUMNA SECA •

HIDRANTE ENTERRADO Y DE COLU...

FIRMADO

1.- Concejal Hacienda, MARIA DEL CARMEN CANDELA TORREGROSA, a 4 de Septiembre de 2018



Cuadro de precios CRV2008 • CRV2008

Página 89

<p>HIDCOL0100</p>	<p>UD. HIDRANTE DE COLUMNA SECA 100 MM. <i>HIDRANTE AEREO DE COLUMNA SECA, DN 100 MM. UNA SALIDA DE 70 MM. Y DOS DE 45 MM. TAPAS PROTECTORAS DE ALUMINIO, RACOR Y TAPON, INCLUIDA P/P DE TRANSPORTE E INSTALACION.</i></p>	<p>1.171,454</p>
<p>HIDCOL0080</p>	<p>UD. HIDRANTE DE COLUMNA SECA 80 MM. <i>HIDRANTE AEREO DE COLUMNA SECA, DN 80 MM, UNA SALIDA DE 70 Y DOS DE 45 TAPAS PROTECTORAS DE ALUMINIO, RACOR Y TAPON, INCLUIDA P/P DE TRANSPORTE E INSTALACION.</i></p>	<p>1.094,507</p>
<p>HIDENT0080</p>	<p>UD. HIDRANTE BAJO ACERA 80 MM. <i>HIDRANTE BAJO ACERA DN 80 MM, CON ARQUETA Y TAPA EN FUNDICION DUCTIL, INCLUIDA P/P DE TRANSPORTE E INSTALACION.</i></p>	<p>489,489</p>

HIDRANTE ENTERRADO Y DE COLU...

• PARTIDAS ALZADAS •

PARTIDAS ALZADAS

Copia impresa. Mediante el código impreso puede comprobar la validez de la firma electrónica en la URL: <https://sede.crevillent.es/> Fecha de impresión: Martes, 4 de Septiembre de 2018 13:01

91bNfUXKDKYVX0VH+PYNLW

FIRMADO

1.- Concejal Hacienda, MARIA DEL CARMEN CANDELA TORREGROSA, a 4 de Septiembre de 2018

Cuadro de precios CRV2008 • CRV2008

Página 91

CLORACION	ML	CLORACION DE REDES Y ANALISIS	60,674
		<i>CLORACION DE REDES DE AGUA POTABLE Y POSTERIOR ANALISIS POR PARTE DE PERSONAL TECNICO.</i>	
CONEXCONT	UD	CONEXION DE CONTADOR	23,746
		<i>ENTRONQUE DE ACOMETIDA INDIVIDUAL DE HASTA 1", MEDIANTE PEQUEÑO MATERIAL</i>	
CONEXRED1...	UD	CONEXION A RED EXISTENTE EN TUBERÍAS DE DIÁMETRO INFER...	204,792
		<i>CONEXION A RED DE AGUA POTABLE EXISTENTE, EN TUBERIAS DE DIÁMETRO INFERIOR A 150 MM, MEDIANTE CORTE TEMPORAL DEL SUMINISTRO, ACTUACION SOBRE TUBERIAS AFECTADAS Y RESTABLECIMIENTO DEL SUMINISTRO Y COMPROBACION DE ESTE.</i>	
CONEXRED2...	UD	CONEXION A RED DE AGUA POTABLE EXISTENTE, EN TUBERIAS ...	271,171
		<i>CONEXION A RED DE AGUA POTABLE EXISTENTE, EN TUBERIAS DE DIÁMETRO INFERIOR A 250 MM, MEDIANTE CORTE TEMPORAL DEL SUMINISTRO, ACTUACION SOBRE TUBERIAS AFECTADAS Y RESTABLECIMIENTO DEL SUMINISTRO Y COMPROBACION DE ESTE.</i>	
MANOOBRA	UD	MANO DE OBRA EN REPARACIONES	48,511
		<i>MANO DE OBRA DE OFICIAL Y PEON EN LA REPARACION DE AVERIA EN RED, TRASLADO A PUNTO DE AVERIA, EJECUCION DE LA REPARACION, REVISION DE LA RED AFECTADA Y PUESTA EN SERVICIO DE LA MISMA.</i>	
P002	M2	M2 DEMOLICION ACERA	26,390
		<i>M2 DEMOLICIÓN DE ACERA SOBRE BASE DE HORMIGÓN DE HASTA 20 CM.DE ESPESOR CON COMPRESOR.</i>	
P003	UD	REPOSICION DEL SUMINISTRO 100	221,771
		<i>REPOSICION DEL SERVICIO DE AGUA POTABLE EN RED, COMPROBACION DEL SERVICIO Y PRESIONES.</i>	
P017	ML	VALLADO Y SEÑALIZACIÓN	3,253
		<i>VALLADO Y SEÑALIZACIÓN EN OBRAS EN TERRENOS DE TRÁNSITO, INCLUSO MONTAJE Y DESMONTAJE Y MANTENIMIENTO.</i>	
P021	ML	LIMPIEZA Y DESINFECCIÓN DE REDES	1,147
		<i>METRO LINEAL DE LIMPIEZA Y DESINFECCIÓN DE TUBERÍAS INFERIORES A 150 MM DE DIÁMETRO NOMINAL, MEDIANTE PURGA Y CLORACIÓN DE LA RED AFECTADA.</i>	
PARTALZADA	UD.	SUMINISTRO PROVISIONAL DEL SERVICIO A VIVIENDAS E IMPR...	808,500
		<i>PARTIDA ALZADA QUE CONTEMPLA EL SUMINISTRO DE AGUA MEDIANTE TUBERIA PROVISIONAL EN OBRA A VIVIENDAS E IMPREVISTOS.</i>	

PARTIDAS ALZADAS

• REDUCTORAS DE PRESION •

REDUCTORAS DE PRESION

FIRMADO

1.- Concejala Hacienda, MARIA DEL CARMEN CANDELA TORREGROSA, a 4 de Septiembre de 2018

Cuadro de precios CRV2008 • CRV2008

Página 93

RDT125	UD REDUCTORA DE PRESION DE 125 <i>REDUCTORA DE PRESION DE 125</i>	2.307,448
RDT80	UD REDUCTORA DE PRESION 80 MM <i>REDUCTORA DE PRESION PN16 PILOTO 31-300-3 VIAS MONTADA EN Cu, CON MANOMETROS Y LLAVES DE PASO, MANDO DE APERTURA AUTOMATICO Y MANUAL, TRANSPORTE COLOCACION Y VERIFICACION INCLUIDOS</i>	1.659,385
CARR80	UD. CARRETE DE DESMONTAJE DE 80 MM. <i>UNIDAD DE CARRETE DE DESMONTAJE DE ACERO INOXIDABLE DE 100 MM. DE DIÁMETRO NOMINAL UNIÓN BRIDA.BRIDA, INCLUSO P/P DE TRANSPORTE, TORNILLERÍA, JUNTAS Y COLOCACIÓN.</i>	419,395
CARR100	UD. CARRETE DE DESMONTAJE DE 80 MM. <i>UNIDAD DE CARRETE DE DESMONTAJE DE ACERO INOXIDABLE DE 100 MM. DE DIÁMETRO NOMINAL UNIÓN BRIDA.BRIDA, INCLUSO P/P DE TRANSPORTE, TORNILLERÍA, JUNTAS Y COLOCACIÓN.</i>	419,395

 REDUCTORAS DE PRESION

Índice de capítulos

- ACOMETIDAS DOMICILIARIAS 1
- ARQUETAS PREFABRICADAS Y DE REGISTRO 9
- BATERIA 11
- BORDILLO, VALVULA DE BOLA 13
- BRIDA CIEGA, BRIDA LISO, BRIDA ENCHUFE, BRIDA UNIVERSAL, BRIDA PVC 15
- CONO REDUCCION FUNDICION 18
- COLLARIN ELECTROSOLDABLE, TES Y CODOS ELECTROSOLDABLES 20
- COLLARINES NORMALES Y TOMA EN CARGA, CODOS LATON, CONTADORES COMBINADOS Y PTC ... 22
- CODOS DE FUNDICION DUCTIL 26
- DEMOLICION 29
- ENLACES LATON 31
- RELLENOS DE ZANJAS CON ZAHORRAS PARA GRANDES OBRAS 33
- RELLENO DE ZANJA CON ARENA Y DEMOLICION GRANDES OBRAS 35
- TRANSPORTE DE TIERRAS PARA GRANDES OBRAS 37
- EXCAVACIONES GRANDES OBRAS 39
- MACHONES, TUERCAS RED, MANGUITOS ELECT. Y DE LATON, TOPE BRIDA PARA PE 41
- MANO DE OBRA 44
- REPOSICIONES DE ASFALTO Y BALDOSA 46
- TUBERIA DE POLIETILENO Y PORTILLAS DE CONTADOR 48
- REGISTROS DE ACERA EN FUNDICION Y CONO POZO 50
- REGISTRO CALZADA FUNDICION 52
- REDUCCION LATON Y MACHON REDUCIDO 54
- SUMINISTRO Y COLOCACION CONTADOR 56
- TAPONES LATON 59
- TE LATON Y FUNDICION 61
- BRIDA CONTRATRACCION Y TRANSPORTE VERTEDERO 63
- TUBERIA FUNDICION DUCTIL 65
- UNION GIBALT, U.G.CIEGA Y UNION UNIVERSAL 67
- TUBERIA DE FIBROCEMENTO 70
- VALVULAS DE COMPUERTA , MARIPOSA Y RETENCION 72
- VALVULAS CONTADOR 74
- VALVULAS DE ACOMETIDAS 76
- VENTOSA 78
- RELLENO DE ZANJA CON ZAHORRA NATURAL Y DE LA EXCAVACION 80
- CARRETE EMBRIDADO EN FUNDICION DUCTIL 82
- EXCAVACIONES MANUALES Y CON RETRO 84
- FILTROS 86
- HIDRANTE ENTERRADO Y DE COLUMNA SECA 88
- PARTIDAS ALZADAS 90
- REDUCTORAS DE PRESION 92

REDUCTORAS DE PRESION

